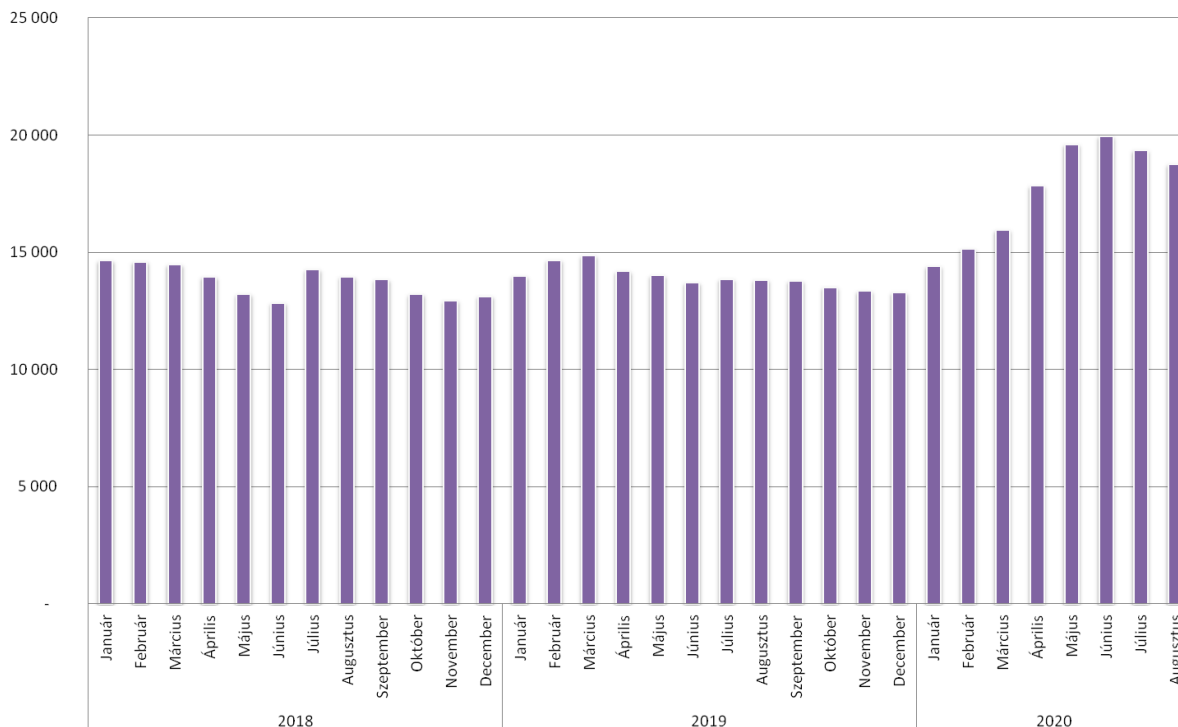


JÁSZ-NAGYKUN-SZOLNOK MEGYEI  
KORMÁNYHIVATAL

FOGLALKOZTATÁSI, MUNKAÜGYI ÉS MUNKAVÉDELMI FŐOSZTÁLY

**TÁJÉKOZTATÓ**  
**JÁSZ-NAGYKUN-SZOLNOK MEGYE**  
**2019. ÉVI ÉS 2020. I. FÉLÉVES**  
**MUNKAERŐ-PIACI HELYZETÉRŐL**

**A nyilvántartott álláskeresőik számának alakulása  
(2018. január - 2020. augusztus)**



**Szolnok, 2020. szeptember**

## TARTALOMJEGYZÉK

I. Jász-Nagykun-Szolnok megye 2019. évi gazdasági aktivitása a KSH adatai alapján..	3
II. A munkaerő-piac jellemzői 2019-ben.....	4
III. Területi összehasonlítás 2019. év adatai alapján .....	5
IV. A Foglalkoztatási Főosztály foglalkoztatást segítő eszközei és tevékenysége.....	6
IV/1 NFA foglalkoztatási alaprész decentralizált kerete .....	6
IV/2 NFA foglalkoztatási alaprész központi kerete.....	6
„Nyári diákmunka” program.....	6
„Közfoglalkoztatásból a versenyszférába” központi munkaerő-piaci program .....	6
IV/3 Bérgarancia alaprész .....	6
IV/4 Központi munkahelyteremtő beruházások támogatása .....	6
IV/5 GINOP munkaerő-piaci programok.....	7
GINOP 5.1.1.-15 Út a munkaerőpiacra .....	7
GINOP 5.2.1-14 Ifjúsági Garancia program.....	7
IV/6 Területi Operatív Programok.....	7
IV/7 Közfoglalkoztatási programok.....	7
Közfoglalkoztatási Kiállítás .....	8
Közfoglalkoztatásban állók képzése (GINOP 6.1.1. program).....	8
IV/8 Egyéb szolgáltatások, tevékenységek.....	9
Munkaerő-piaci szolgáltatások.....	9
Pályaválasztási kiállítások, tanműhelyi gyakorlati órák .....	9
V. Összefoglalás (2019. év).....	9
VI. 2020. I. félév munkaerő-piaci helyzete, a járványügyi veszélyhelyzet munkaerőpiacra gyakorolt hatása .....	10

## Mellékletek

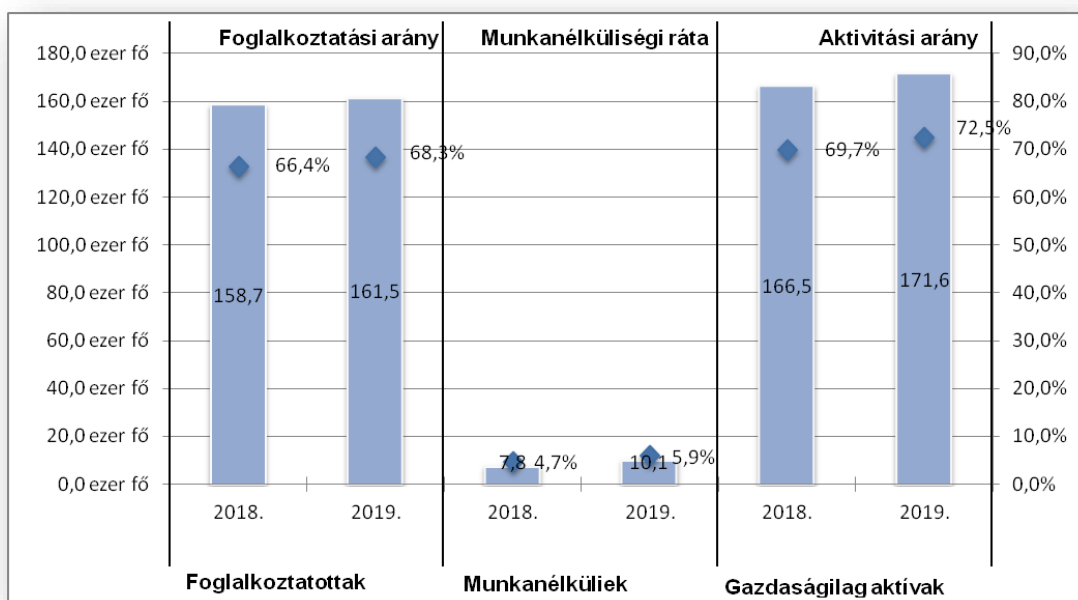
## I. JÁSZ-NAGYKUN-SZOLNOK MEGYE 2019. ÉVI GAZDASÁGI AKTIVITÁSA A KSH ADATAI ALAPJÁN

(1. sz. melléklet)

Jász-Nagykun-Szolnok megye területe 5 582 km<sup>2</sup>, lakónépessége 2020. január 1-jén 366 905 fő volt, az előző évhez képest 0,8%-kal csökkent. Népsűrűsége 66,0 fő/km<sup>2</sup>, ezzel az Észak-alföldi régió legalacsonyabb népsűrűségű megyéje. Településszerkezetét tekintve 22 város és 56 község alkotja.

A lakónépesség 48,3%-a férfi, 51,7%-a nő volt. A korösszetételben 0-14 éves 53 856 fő, 15-64 éves 237 282 fő, efölötti 75 767 fő. Az idősebb, 65 éven felüli korosztály az utóbbi években növekvő tendenciát mutatott, míg a 15 éven aluliak és a 15-64 év közöttiek csökkenő, ezzel igazodva az országos, előregedést mutató folyamatokhoz.

A 15-64 éves gazdaságilag aktív népesség összetételének alakulása Jász-Nagykun-Szolnok megyében



A KSH gazdasági aktivitásra vonatkozó adatai alapján Jász-Nagykun-Szolnok megyében a 15-64 éves népességbe 2019. évben 236,5 ezren tartoztak, számuk egy év alatt 1,2%-kal csökkent. Közöttük 171,6 ezren voltak gazdaságilag aktívak, az előző évnél 5,1 ezer fővel, 3,1%-kal többen. Az aktivitási arány (a gazdaságilag aktívak aránya a 15-64 éves népességhez) 2,8 százalékponttal javult, 72,5%-ot tett ki.

Az előző évben 161,5 ezer főt, a 15-64 éves népesség 68,3%-át foglalkoztatták. A foglalkoztatási ráta egy év alatt 1,9 százalékponttal nőtt a megyében, és 1,8 százalékponttal elmaradt az országos átlagtól.

A KSH fogalomrendszere szerinti munkanélküliek csoportjába 10,1 ezren tartoztak, számuk egy év alatt 2,3 ezer fővel, 29,5%-kal nőtt. Ennek következtében a munkanélküliségi ráta 1,2 százalékponttal, 5,9%-ra romlott, ami az országos átlagnál 2,4 százalékponttal magasabb adat.

## II. A MUNKAERŐ-PIAC JELLEMZŐI 2019-BEN

(2-3. sz. melléklet)

Jász-Nagykun-Szolnok megyében 2019. évben átlagosan 13 918 fő álláskeresőt tartottak nyilván. Számuk az előző évhez képest kis mértékben emelkedett (1,2 százalékkal, 163 fővel).

A megyében nyilvántartott álláskeresők nemenkénti összetételében nőtt a nők aránya. A nyilvántartottak 43,8%-a volt férfi, ez átlagosan 6 103 főt jelent, míg a 7 816 nő a teljes létszám 56,2%-át tette ki. Az állománycsoportokat vizsgálva a fizikai foglalkozásúak aránya 87,4%-os volt, ez az előző évvel közel megegyezik. A szellemi foglalkozásúak aránya 12,6%-ot tett ki az éves átlagban. Életkor szerint vizsgálva a 25 éven aluliak csoportjába 2 220 fő tartozott, számuk 1,7%-kal csökkent. Az 50 éven felüliek körébe tartozó 4 611 fő létszáma ugyanakkor 3,9%-os emelkedést mutatott egy év alatt.

Az álláskeresők 55,9%-a iskolai végzettsége alapján szakképzetlennek számított, ami az országos aránynál 2,4 százalékponttal magasabb. Számuk 7 783 fő volt, az előző év átlagával közel megegyezett. A teljes létszámhoz viszonyított arányuk egy év alatt lényegében nem változott (0,5 százalékponttal mérséklődött). Többségük legfeljebb általános iskolai végzettséggel keresett állást (6 434 fő), míg gimnáziumi érettségivel 1 349 fő. Az általános iskolai végzettségűek száma nem változott, a gimnáziumi végzettségűeké 1,5%-kal emelkedett egy év alatt.

A nyilvántartott 1 340 fő pályakezdő összlétszámhoz viszonyított aránya 9,6%-ot tett ki, miután számuk 4,4%-kal csökkent egy év alatt. Arányuk 0,6 százalékponttal alakult az előző évi alatt, és az országos 9,0%-os átlaggal közel megegyezett. A pályakezdők közül 42-en felsőfokú végzettséggel rendelkeztek.

A nyilvántartottak 25,9%-a, 3 607 fő keresett tartósan, egy évnél hosszabb ideje állást, ami az országos átlagnál 1,2 százalékponttal alacsonyabb arány. Számuk egy év alatt 5,0%-kal csökkent, arányuk 1,7 százalékponttal volt kevesebb, mint az előző évben.

Az álláskeresők közül 6 964 fő kapott valamilyen ellátást, ez a teljes létszám 50,0%-a, szemben a 2018. éves 51,0%-kal. A támogatásban részesülők száma 0,7%-kal csökkent egy év alatt. Foglalkoztatást helyettesítő támogatást 3 254 fő (-373 fő, -10,3%) kapott, járadék típusút 2 020 fő (+50 fő, +2,5%), segély típusút 1 659 fő (+275 fő, +19,9%).

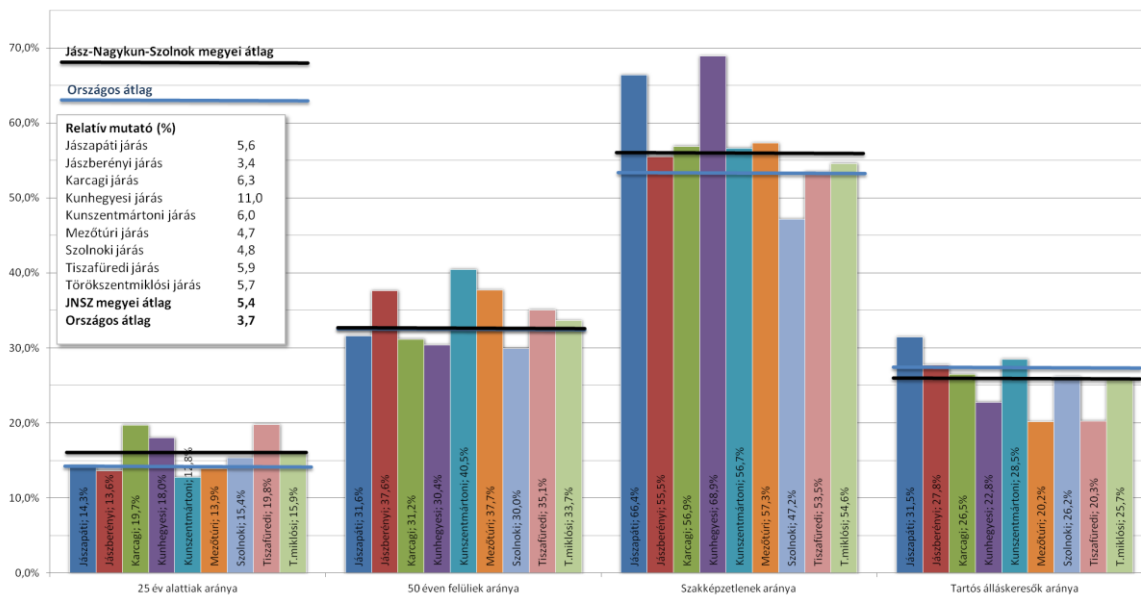
Az év során összesen 28 289 fő kérte nyilvántartásba vételét, közülük 2 552-en első alkalommal (arányuk 9,0%). A nyilvántartásból kilépők száma ugyanebben az időszakban 28 161 fő volt, így a belépés-kilépés egyenlege a tizenkét hónap során +128 fős volt, vagyis az év végén ennyivel többen szerepeltek a nyilvántartásban, mint az év elején.

Az elmúlt évben összesen 22 736 új álláshelyet jelentettek be a munkáltatók a megyében. Az állásbejelentések száma 24,4%-kal csökkent a 2018. éves adathoz képest. A bejelentések közül 15 719 támogatott álláshelyre irányult, ebből 9 866 közfoglalkoztatásra, 5 853 egyéb támogatott álláshelyre. Ez utóbbiak száma egy év alatt 9,0%-kal csökkent, míg a közfoglalkoztatásé jelentősen, 44,8%-kal volt kevesebb. A nem támogatott, piaci állásbejelentések száma 7 017 volt, ami 21,9%-kal magasabb az előző év adatnál.

### III. TERÜLETI ÖSSZEHASONLÍTÁS 2019. ÉV ADATAI ALAPJÁN

Jász-Nagykun-Szolnok megye kilenc járása gazdasági és munkaerő-piaci szempontból is jelentős eltéréseket mutat. A relatív mutató (a nyilvántartott állás keresők aránya a munkavállalási korú népességhez viszonyítva, %-ban kifejezve) a Jászberényi járásban volt a legalacsonyabb 2019. év átlagát nézve (3,4%), itt még az országos átlagnál (3,7%) is kedvezőbb volt. Ezzel szemben a Kunhegyesi járásban mért 11,0%-os arány több mint duplája a megyei 5,4%-os átlagnak. Kedvezőbb helyzetűnek számít még a szolnoki és a mezőtúri járás is az átlag alatti mutatójukkal.

Jász-Nagykun-Szolnok megye járásainak összehasonlítása, 2019. éves átlag



Az állás keresők hátrányos helyzetű csoportjai szempontjából is jelentős eltéréseket tapasztalhatunk a megyén belül.

A szakképzetlenek aránya a szolnoki és a tiszafüredi járás kivételével minden járásban meghaladta az országos átlagot, de kiugróan magas volt Kunhegyes és Jászapáti térségében. Kunhegyesen ugyanakkor az átlagnál alacsonyabb volt az 50 éven felüliek, és jóval magasabb a 25 éven aluliak aránya, ezen kívül a térségben az egyik legalacsonyabb a tartós állás keresők részesedése.

A jászberényi járásban a rendkívül alacsony relatív mutató mellett az idősebb korosztály vélhetően „bent ragadt” a nyilvántartásban, azaz már lényegében csak a különösen hátrányos helyzetűek nem tudtak elhelyezkedni. Ehhez igazodik az is, hogy a fiatalok aránya itt az egyik legalacsonyabb a megyén belül. A Jászapáti járásban ugyanakkor a jászberényinél jóval magasabb volt a relatív mutató, emellett a szakképzetlenek aránya is a második legmagasabb a megyében – minden más szempontból az átlag környékén állt a járás.

Szolnok járásban a szakképzetlenek részesedése jelentősen a megyei és az országos átlag alatt alakult, azaz az itt nyilvántartott állás keresők végzettsége jellemzően átlag fölötti.

A megyei összesített átlagot nézve jelentős eltérés az országostól egyedül a szakképzetlenség terén volt megfigyelhető, a megyében 55,9%-os, míg országosan 53,5%-os volt a szakképzettség nélkül állást keresők aránya.

#### IV. A FOGLALKOZTATÁSI FŐOSZTÁLY FOGLALKOZTATÁST SEGÍTŐ ESZKÖZEI ÉS TEVÉKENYSÉGE

##### *IV/1 NFA foglalkoztatási alaprész decentralizált kerete*

A Nemzeti Foglalkoztatási Alapból a Nemzetgazdasági Minisztérium 2019. évre vonatkozóan 165 337 900 Ft-ot biztosított, amiből a Jász-Nagykun-Szolnok Megyei Kormányhivatal az alábbi támogatásokat nyújtotta.

A Nemzeti Foglalkoztatási Alaprész decentralizált keretéből nyújtott támogatások	Támogatott létszám
Munkaviszonyban álló személyek képzése	17 fő
Önfoglalkoztatóvá válás támogatása	14 fő
Munkahelymegőrzés	62 fő
Lakhatási támogatás	26 fő (+31 fő áthúzódó)

##### *IV/2 NFA foglalkoztatási alaprész központi kerete*

###### *„Nyári diákmunka” program*

A program 2019. június 1-től 2019. augusztus 31-ig tartott, támogatott foglalkoztatásra 2019. július 1-től augusztus 31. napjáig volt lehetőség. A munkáltatók nappali tagozatos tanulói jogviszonyban lévő, 16 és 25 év közötti fiatalokat foglalkoztathattak munkaviszony keretében bérköltség támogatással.

A program ideje alatt a megyei járási hivatalok foglalkoztatási osztályai 147 munkáltatóval 194 darab támogatási szerződést kötöttek, mely eredményeként az önkormányzatok és a vállalkozások összesen 1 376 fő diákot foglalkoztattak a nyári időszakban támogatással. A diákok 89%-át (1 225 fő) az önkormányzatok és intézményeik foglalkoztatták, 9% (121 fő) a vendéglátásban, 2% (30 fő) pedig a mezőgazdaságban helyezkedett el.

###### *„Közfoglalkoztatásból a versenyszférába” központi munkaerő-piaci program*

A program 2017. március 1-től 2017. december 31-ig került meghirdetésre, majd kétszeri hosszabbítás után (2017. július 1. és 2018. szeptember 20-ai döntés értelmében) 2019. december 31-ig. Az előző évben összesen 248 fővel került sor hatósági szerződés megkötésére, emellett 1 fő részesült mezőgazdasági idénymunka után járó elhelyezkedési juttatásban.

##### *IV/3 Bérgarancia alaprész*

Felszámolás alatt álló cégek részére összesen 10 esetben került sor támogatás megítélésére, mely 24 munkavállalót érintett.

##### *IV/4 Központi munkahelyteremtő beruházások támogatása*

Az elmúlt évben meghirdetett két munkahelyteremtő beruházás pályázaton összesen 15 pályázat került támogatásra, a támogatással összesen érintett létszám 89 fő.

#### IV/5 GINOP munkaerő-piaci programok

	GINOP 5.1.1	GINOP 5.2.1
Támogatható létszám (2021. okt. 31-ig)	11 460 fő	9 871 fő
Támogatott létszám összesen: <b>2019. december 31-ig</b>	9 371 fő	7 865 fő

##### GINOP 5.1.1.-15 Út a munkaerőpiacra

A program teljes időtartamára előírt támogatható létszám 11 460 fő, ebből 2019. december 31-ig 9 371 fő bevonása történt meg, 7 914 esetben támogatott foglalkoztatásba, 1 504 esetben pedig képzésbe (átfedés lehet a két támogatási eszköz létszámában).

##### GINOP 5.2.1-14 Ifjúsági Garancia program

A GINOP 5.2.1-14 programba bevontak száma a program kezdetétől 2019 végéig 7 865 fő volt, ebből támogatott foglalkoztatásba 5 888 fő, képzésbe 2 094 fő került bevonásra (átfedés lehetséges a kétféle támogatás között).

#### IV/6 Területi Operatív Programok

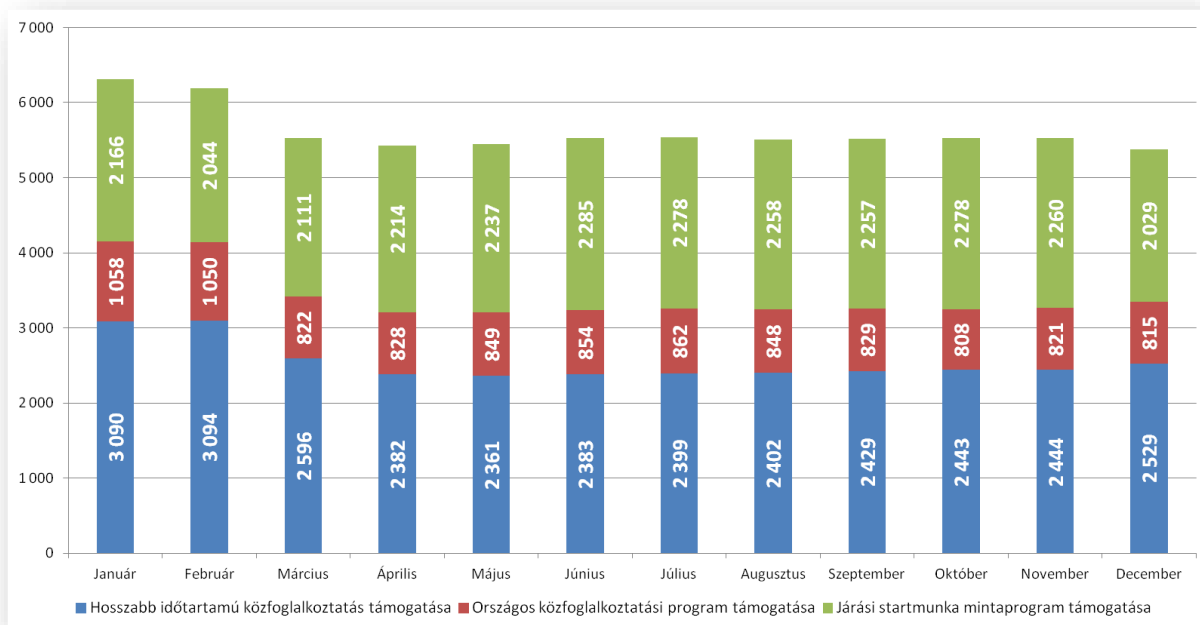
A Jász-Nagykun-Szolnok megyei, Szolnok Megyei Jogú Városi, valamint kilenc járási területi operatív programban mindösszesen 3 760 fő álláskereső munkához juttatása valósulhat meg a projektek teljes időtartama alatt. Az alábbi táblázat az előző év végéig megvalósult bevonásokat tartalmazza programonként.

	Vállalt létszám	Tényleges bevonás
		2019.12.31.
TOP-5.1.1 - Megyei Foglalkoztatási Paktum	867	787
TOP-6.8.2 - Szolnok M.J.V.	868	1143
TOP-5.1.2 - Jászapáti járás	179	191
TOP-5.1.2 - Jászberényi járás	282	278
TOP-5.1.2 - Karcagi járás	328	375
TOP-5.1.2 - Kunhegyesi járás	152	179
TOP-5.1.2 - Kunszentmártoni járás	274	322
TOP-5.1.2 - Mezőtúri járás	209	269
TOP-5.1.2 - Szolnoki járás (kiv. Szolnok MJV)	246	261
TOP-5.1.2 - Tiszafüredi járás	154	189
TOP-5.1.2 - Törökszentmiklósi járás	201	224
<b>Mindösszesen</b>	<b>3760</b>	<b>4218</b>

#### IV/7 Közfoglalkoztatási programok

Jász-Nagykun-Szolnok megyében 2019-ben a közfoglalkoztatásban résztvevők havi átlagos létszáma 5 618 fő volt, 26%-kal kevesebb, mint előző évben.

A közfoglalkoztatásban dolgozók havi átlagos száma, 2019. év



A hosszabb időtartamú közfoglalkoztatás keretében a közfoglalkoztatottak a településeken többek között adminisztratív, parkgondozási, parlagfű-mentesítési, településtisztasági, intézmény-karbantartási és hulladékkezelési feladatokat láttak el. Havi átlagos létszámuk 2 546 fő volt.

Országos közfoglalkoztatási támogatásban 4 közfoglalkoztató részesült, rendvédelmi, katasztrófavédelmi, vízügyi és erdészeti jellegű feladatok végzéséhez. A résztvevők havi átlagos létszáma 870 fő volt.

A megyében 52 település részvételével valósultak meg járási mintaprogramok, melyek keretében értékteremtő mezőgazdasági, helyi sajátosságokra épülő és szociális jellegű feladatokat (mezőgazdasági földutak rendbetétele, belvízelvezető rendszerek karbantartása, illegális hulladéklerakó helyek felszámolása, közúthálózat karbantartása, bio- és megújuló energiafelhasználás) is végeztek. A résztvevők havi átlagos létszáma 2 201 fő volt.

### Közfoglalkoztatási Kiállítás

A Jász-Nagykun-Szolnok Megyei Kormányhivatal 2019. szeptember 5-én ötödik alkalommal Közfoglalkoztatási Kiállítást rendezett. A rendezvényen idén megyénk 7 járásából 20 település 23 kiállítóján kívül Heves megyéből Csány Község Önkormányzata vállalta a részvételt. A közfoglalkoztatási kiállításon az érdeklődők megismerkedhettek valamennyi startmunka programelemmel. Ízelítőt kaphattak a mezőgazdasági program keretében megtermelt és előállított termésekből, terményekből, a helyi sajátosságra épülő programokban gyártott árucikkekből, a hagyományokat követő használati tárgyakból és a szociális jellegű programok megvalósítását elősegítő, a közfoglalkoztatók által gyártott termékekből.

### Közfoglalkoztatásban állók képzése (GINOP 6.1.1. program)

A közfoglalkoztatási jogviszonyban állók képzése a GINOP 6.1.1 program keretében valósulhat meg. A program kezdetétől 2019. december 31-ig összesen 6 083 fő képzésbe vonása

valósult meg (ebből 1 660 fő roma). A képzésbe vontak közül 5 532 fő a hosszabb időtartamú közfoglalkoztatás keretében került képzésbe, 366 fő az országos programokból, 185 fő a járási mintaprogramokból.

#### ***IV/8 Egyéb szolgáltatások, tevékenységek***

##### ***Munkaerő-piaci szolgáltatások***

A Foglalkoztatási Főosztályon a Foglalkozási Információs Tanácsadóban, a járási hivatalok foglalkoztatási osztályain, és vásárolt szolgáltatás keretében 2019-ben az alábbi szolgáltatásokban részesült összesen 22 998 fő ügyfél (átfedés lehet az egyes területek között, amennyiben egy személy többféle szolgáltatásban is részesült):

- információnyújtás (15 127 eset)
- álláskeresői tanácsadás (10 771 eset)
- munkatanácsadás (7 098 eset)
- pályatanácsadás (1 374 eset)
- mentori szolgáltatás (2 342 eset)

##### ***Pályaválasztási kiállítások, tanműhelyi gyakorlati órák***

A Jász-Nagykun-Szolnok Megyei Kormányhivatal Foglalkoztatási Főosztálya „Szakmák világa” Pályaválasztási Kiállítás és Szakmai Napokat rendezett Szolnokon 2019. október 15-16-án. A kiállító intézmények, munkáltatók száma 98 volt, a rendezvényt 5 390 diák, szülő és pedagógus látogatta.

A kiállítás kísérőrendezvényeként 2019. november 12-én Mezőtúron Pályaválasztási kiállítás került megrendezésre 28 kiállítóval, 530 diák, pedagógus, szülő látogatásával.

2019. október 15-16-án a Szakképzési Centrumban tanműhelyi gyakorlati órákon vehetett részt szervezett csoportokban mintegy 1100 fő általános iskolás.

#### ***V. ÖSSZEFOGLALÁS (2019. év)***

Jász-Nagykun-Szolnok megyében a nyilvántartott álláskeresők száma 2019. évben átlagosan 13 918 fő volt, ami 1,2%-kal magasabb 2018. év adatánál.

Az elmúlt évben összesen 22 736 új álláshelyet jelentettek be a munkáltatók a megyében. Az állásbejelentések száma 24,4%-kal csökkent a 2018. éves adathoz képest. A bejelentések közül 15 719 támogatott álláshelyre irányult, ebből 9 866 közfoglalkoztatásra, 5 853 egyéb támogatott álláshelyre. Ez utóbbiak száma egy év alatt 9,0%-kal csökkent, míg a közfoglalkoztatásé jelentősen, 44,8%-kal volt kevesebb. A nem támogatott, piaci állásbejelentések száma 7 017 volt, ami 21,9%-kal magasabb az előző év adatnál.

A Foglalkoztatási Főosztály által nyújtott támogatások közül 2019-ben jelentős szerepe volt a GINOP és TOP projekteknek, melyek a hátrányos helyzetű álláskeresők elhelyezkedésének elősegítését célozzák. A Főosztály emellett további támogatásokkal

(vállalkozóvá válás, lakhatási támogatás, munkahelymegőrzés, bérgarancia támogatás), közvetítéssel, és szolgáltatásokkal járul hozzá az álláskereső helyzetének javulásához.

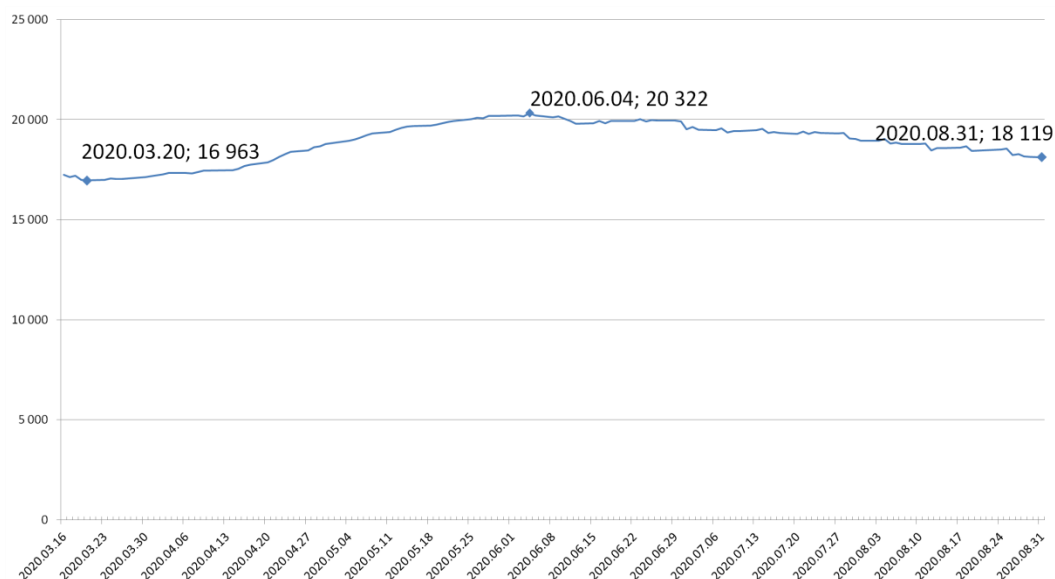
## VI. 2020. I. FÉLÉV MUNKAERŐ-PIACI HELYZETE, A JÁRVÁNYÜGYI VESZÉLYHELYZET MUNKAERŐPIACRA GYAKOROLT HATÁSA

Jász-Nagykun-Szolnok megyében 2020. I. félévben átlagosan 17 149 fő álláskeresőt tartottak nyilván. A létszám az előző év első féléves adatánál jelentősen, 20,5%-kal magasabb volt. A képet árnyalja, hogy az álláskereső számának június havi tetőzése után a júliusi és az augusztusi létszám már csökkenést mutatott (de még mindig magasabb volt az előző év azonos időszakánál).

Az év első hat hónapja során összesen 16 973 fő kérte nyilvántartásba vételét, közülük 1 212-en első alkalommal (arányuk 7,1%). A nyilvántartásból kilépők száma ugyanebben az időszakban 10 299 fő volt, így a belépés-kilépés egyenlege a hat hónap során +6 674 fős volt, vagyis a félév végén ennyivel többen szerepeltek a nyilvántartásban, mint az év elején.

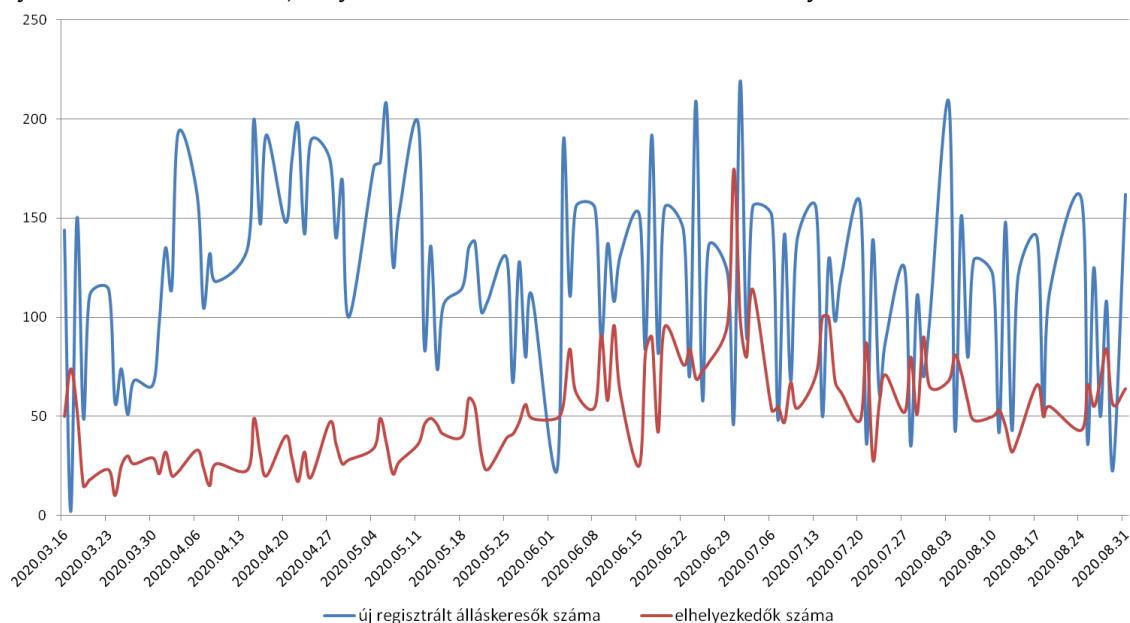
Az első félévben összesen 11 856 új álláshelyet jelentettek be a munkáltatók a megyében. Az állásbejelentések száma 9,3%-kal csökkent a 2019. I. féléves adathoz képest. A bejelentések közül 8 158 támogatott álláshelyre irányult, ebből 6 141 közfoglalkoztatásra (-18,9%), 2 017 egyéb támogatott álláshelyre (-23,3%). A nem támogatott, piaci állásbejelentések száma 3 698 volt, ami 28,5%-kal magasabb az előző év azonos időszaki adatánál.

A veszélyhelyzetre való tekintettel a nyilvántartott álláskereső számáról a Kormányhivatal március 16. óta napi szintű adatszolgáltatást készít (az adatok módszertani okokból 1-2 százalékos eltérést mutathatnak a havi zárónapi adatoktól). A nyilvántartás alapján az álláskereső legalacsonyabb számát az eltelt időszakban március 20-án mérték, ekkor megyei szinten 16 963 főt tartottak nyilván. A létszám ezután folyamatos emelkedést követően 2020. 06. 04-án tetőzött 20 322 főben. Ezt követően lassú csökkenéssel augusztus végére ez a szám 18 119 főre mérséklődött az alábbi ábra szerint:



Az új regisztrált álláskereső napi számában március-április hónap fordulóján volt tapasztalható egy nagyobb kiugrás, azóta csökkenő tendenciát mutat (bár napi szinten jelentős

ingadozásokat mutat). Az elhelyezkedők száma (azok száma, akik nyilvántartásból törlésüket elhelyezkedés miatt kérik) folyamatosan, de lassan emelkedő irányt mutat az időszak során.



A veszélyhelyzethez kapcsolódó támogatások közül a csökkentett munkaidős munkahelyvédelmi támogatás iránt összesen 418 cég nyújtott be kérelmet, melyből augusztus 31-ig 397 részére került támogatás megállapításra. 8 kérelem elutasításra, 4 áttételre került, emellett 9 esetben visszavonták a benyújtott kérelmet. A támogatott cégek mindösszesen 5757 fő után igényelték támogatást, 813 494 ezer forint összegben. A határozatban megítélt támogatás ennél némileg kevesebb, 805 520 ezer forint, a támogatott létszám 5749 fő.

A kérelmek legnagyobb részét, 231-et május hónapban nyújtották be. Ezután júniusban már jelentősen kevesebb, 59 kérelem került kedvező elbírálásra, majd július hónapban 11, augusztus hónapban (a tájékoztató elkészülésének időpontjáig) 11 esetben került sor a támogatás megítélésére, további 2 kérelem még feldolgozás alatt áll.

A beérkezett kérelmek száma járasonként: Szolnok 172 db, Jászberény és Jászapáti 103 db, Karcag 33 db, Mezőtúr 39 db, Tiszafüred 10 db, Törökszentmiklós 29 db, Kunszentmárton 16 db, Kunhegyes 6 db.

A kutatási, fejlesztési és innovációs szektor részére nyújtott támogatásra összesen 13 kérelem érkezett be, mindegyik támogatásra került. Összesen 240 fő foglalkoztatásához 185 773 ezer forinttal járultunk hozzá. 3 cég a Szolnoki járásban, 4 cég a Jászságban, 1-1 a Karcagi, a Mezőtúri és a Kunszentmártoni járásban, 2 a Törökszentmiklói járásban végez tevékenységet. A Kunhegyesi és a Tiszafüredi járásból nem érkezett be kérelem.

A munkahelyteremtő bértámogatással 2 021 fő megyei személy elhelyezkedését segítettük. A bértámogatás jellegéből adódóan a munkáltatóknak a foglalkoztatni kívánt személy lakhelye szerint illetékes járási hivatalban kellett benyújtaniuk a kérelmet, így több, megyén kívüli székhelyű munkáltatótól is érkezett be igény. A megyében összesen megítélt támogatási összeg meghaladja a 2 265 248 ezer forintot.

Szolnok, 2020. szeptember 8.

1. sz. melléklet

Gazdasági aktivitás

KSH negyedéves munkaerő-felmérése alapján (15-64 év)	2018	2019	2019. évi változás 2018-hoz képest	
<b>JÁSZ-NAGYKUN-SZOLNOK MEGYE</b>				
Foglalkoztatottak (1000 fő)	161,0	160,8	-0,2 ezer fő	-0,1%
Munkanélküliek (1000 fő)	7,5	8,4	0,9 ezer fő	12,0%
Gazdaságilag aktívak (1000 fő)	168,5	169,2	0,7 ezer fő	0,4%
Gazdaságilag inaktívak (1000 fő)	69,4	66,3	-3,1 ezer fő	-4,5%
Foglalkoztatási arány (%)	67,7	68,3	0,6 %-pont	
Munkanélküliségi ráta (%)	4,4	4,9	0,5 %-pont	
Aktivitási arány (%)	70,8	71,8	1,0 %-pont	
<b>ORSZÁGOS</b>				
Foglalkoztatottak (1000 fő)	4 416,4	4 437,6	21,2 ezer fő	0,5%
Munkanélküliek (1000 fő)	166,8	154,3	-12,5 ezer fő	-7,5%
Gazdaságilag aktívak (1000 fő)	4 583,1	4 591,9	8,8 ezer fő	0,2%
Gazdaságilag inaktívak (1000 fő)	1 768,1	1 718,3	-49,8 ezer fő	-2,8%
Foglalkoztatási arány (%)	69,5	70,3	0,8 %-pont	
Munkanélküliségi ráta (%)	3,6	3,4	-0,2 %-pont	
Aktivitási arány (%)	72,2	72,8	0,6 %-pont	

KSH negyedéves munkaerő-felmérése alapján (15-64 év)	2019	2020	2020. évi változás 2019-hez képest	
	II. negyedév	II. negyedév		
<b>JÁSZ-NAGYKUN-SZOLNOK</b>				
Foglalkoztatottak (1000 fő)	163,3	146,3	-17,0 ezer fő	-10,4%
Munkanélküliek (1000 fő)	8,4	11,9	3,5 ezer fő	41,7%
Gazdaságilag aktívak (1000 fő)	171,7	158,2	-13,5 ezer fő	-7,9%
Gazdaságilag inaktívak (1000 fő)	65,2	74,2	9,0 ezer fő	13,8%
Foglalkoztatási arány (%)	68,9	63,0	-5,9 %-pont	
Munkanélküliségi ráta (%)	4,9	7,5	2,6 %-pont	
Aktivitási arány (%)	72,5	68,1	-4,4 %-pont	
<b>ORSZÁGOS</b>				
Foglalkoztatottak (1000 fő)	4 433,8	4 316,1	-117,7 ezer fő	-2,7%
Munkanélküliek (1000 fő)	154,8	213,8	59,0 ezer fő	38,1%
Gazdaságilag aktívak (1000 fő)	4 588,6	4 529,9	-58,7 ezer fő	-1,3%
Gazdaságilag inaktívak (1000 fő)	1 745,4	1 756,2	10,8 ezer fő	0,6%
Foglalkoztatási arány (%)	70,0	68,7	-1,3 %-pont	
Munkanélküliségi ráta (%)	3,4	4,7	1,3 %-pont	
Aktivitási arány (%)	72,4	72,1	-0,3 %-pont	

2019. év főbb munkaerő-piaci adatai I.

2. sz. melléklet

I-XII. HÓNAP	Szolnoki Járási Hivatal				Jászberényi Járási Hivatal				Karcagi Járási Hivatal				Mezőtúri Járási Hivatal				Tiszaifüredi Járási Hivatal			
	2018. 2019.		Változás előző évhez		2018. 2019.		Változás előző évhez		2018. 2019.		Változás előző évhez		2018. 2019.		Változás előző évhez		2018. 2019.		Változás előző évhez	
			főben	%-ban			főben	%-ban			főben	%-ban			főben	%-ban			főben	%-ban
<b>HAVI ÁTLAG</b>																				
<b>Nyilvántartott álláskeresőök összesen</b>	3 861	3 758	-103	-2,7	2 260	2 338	78	3,4	1 790	1 809	19	1,1	757	868	111	14,6	735	789	54	7,3
férfi	1 733	1 656	-77	-4,4	1 013	1 029	16	1,5	750	765	15	2,0	320	361	41	12,7	333	366	33	9,8
nő	2 128	2 102	-26	-1,2	1 247	1 310	62	5,0	1 040	1 044	4	0,4	437	507	70	16,0	402	423	21	5,3
Fizikai foglalkozású	3 042	2 968	-75	-2,4	1 992	2 062	70	3,5	1 634	1 643	10	0,6	661	769	109	16,4	654	701	47	7,2
Szellemi foglalkozású	819	790	-28	-3,5	268	276	8	2,9	157	166	9	5,7	96	99	2	2,2	81	88	7	8,6
<b>Szakképzetlen</b>	1 854	1 769	-86	-4,6	1 396	1 434	38	2,7	1 031	1 033	2	0,2	427	497	71	16,6	391	419	29	7,3
<b>Szakképzettek aránya (%)</b>	48,0	47,1	-1,0		61,8	61,3	-0,5		57,6	57,1	-0,5		56,4	57,3	1,0		53,1	53,1	0,0	
legfeljebb 8 általánost végzett	1 455	1 400	-55	-3,8	1 208	1 225	17	1,4	867	862	-6	-0,6	333	383	50	15,1	309	328	19	6,2
gimnázium	399	368	-31	-7,7	188	208	21	11,0	164	171	7	4,3	94	115	21	21,9	82	92	10	11,8
<b>Szakképzett</b>	2 007	1 990	-17	-0,8	864	905	40	4,7	759	776	17	2,3	330	370	40	12,1	344	370	25	7,3
felsőfokú végzettségű	221	246	25	11,3	88	86	-2	-2,1	44	44	0	-0,4	28	30	2	7,8	23	26	3	13,6
<b>25 évesnél fiatalabb</b>	604	576	-28	-4,7	300	325	26	8,5	350	356	5	1,5	114	120	6	5,1	159	155	-4	-2,3
<b>50 évesnél idősebb</b>	1 116	1 125	9	0,8	799	809	10	1,2	543	562	19	3,5	289	328	39	13,4	247	278	31	12,6
<b>Nyilvántartott pályakezdő álláskeresőök</b>	383	342	-41	-10,6	186	197	11	6,0	234	234	0	0,0	78	79	1	1,8	103	99	-4	-3,7
felsőfokú	17	15	-2	-13,5	10	7	-3	-28,5	10	8	-2	-18,7	3	3	1	17,1	2	1	-1	-31,8
<b>Pályakezdők aránya (%)</b>	9,9	9,1	-0,8		8,2	8,4	0,2		13,1	12,9	-0,1		10,3	9,1	-1,1		14,0	12,5	-1,4	
<b>Tartósan nyilvántartásban lévő álláskeresőök</b>	1 142	981	-161	-14,1	657	694	38	5,7	460	482	22	4,8	174	176	2	1,2	154	161	8	4,9
<b>Tartós álláskeresőök aránya (%)</b>	29,6	26,1	-3,5		29,0	29,7	0,6		25,7	26,6	1,0		22,9	20,2	-2,7		20,9	20,4	-0,5	
<b>Járadék típusú ellátásban részesülők</b>	553	554	0	0,0	370	398	28	7,5	248	232	-16	-6,4	132	149	16	12,4	113	126	13	11,5
<b>Segély típusú ellátásban részesülők</b>	306	338	32	10,4	255	279	24	9,3	144	187	42	29,3	96	130	34	35,8	96	120	24	25,5
<b>Rendszeres szoc. segélyben részesülők</b>	2	2	-1	-26,9	0	0	0	-100,0	13	13	0	1,3	6	3	-3	-42,9	1	1	0	-18,8
<b>Foglalkoztatás helyettesítő tám. r.</b>	1 075	838	-237	-22,1	586	552	-34	-5,8	399	384	-15	-3,8	185	188	3	1,8	166	151	-15	-8,8
<b>HAVI ÖSSZESÍTETT</b>																				
<b>Nyilvántartásba belépők összesen</b>	7 489	7 404	-85	-1,1	5 097	5 133	36	0,7	4 070	3 529	-541	-13,3	1 871	2 071	200	10,7	1 730	1 748	18	1,0
első alkalommal belépő	726	766	40	5,5	605	668	63	10,4	310	321	11	3,5	132	154	22	16,7	110	113	3	2,7
<b>Nyilvántartásból kilépők összesen</b>	7 831	7 470	-361	-4,6	5 095	4 967	-128	-2,5	4 144	3 393	-751	-18,1	1 901	2 032	131	6,9	1 760	1 674	-86	-4,9
<b>Újonnan bejelentett álláshelyek száma (db)</b>	8 038	6 191	-1 847	-23,0	4 572	3 979	-593	-13,0	3 668	2 645	-1 023	-27,9	2 256	1 464	-792	-35,1	2 260	1 590	-670	-29,6
támogatott	6 305	3 838	-2 467	-39,1	2 930	1 954	-976	-33,3	3 162	2 030	-1 132	-35,8	1 788	1 129	-659	-36,9	2 004	1 358	-646	-32,2
- ebből: közfoglalkoztatás	4 432	2 208	-2 224	-50,2	1 799	878	-921	-51,2	2 468	1 327	-1 141	-46,2	1 319	632	-687	-52,1	1 456	904	-552	-37,9
nem támogatott	1 873	1 630	-243	-13,0	1 131	1 076	-55	-4,9	694	703	9	1,3	469	497	28	6,0	548	454	-94	-17,2

2019. év főbb munkaerő-piaci adatai II.

3. sz. melléklet

I-XII. HÓNAP	Törökszentmiklósi Járási Hivatal				Kunszentmártoni Járási Hivatal				Kunhegyesi Járási Hivatal				Jász-Nagykun-Szolnok megye				Országos összesen			
	2018.	2019.	Változás előző évhez		2018.	2019.	Változás előző évhez		2018.	2019.	Változás előző évhez		2018.	2019.	Változás előző évhez		2018.	2019.	Változás előző évhez	
			főben	%-ban			főben	%-ban			főben	%-ban			főben	%-ban			főben	%-ban
<b>HAVI ÁTLAG</b>																				
<b>Nyilvántartott álláskereső összesen</b>	1 338	1 396	58	4,4	1 456	1 390	-66	-4,5	1 558	1 570	12	0,8	13 756	13 918	163	1,2	255 310	250 947	-4 363	-1,7
férfi	563	580	16	2,9	674	637	-37	-5,5	707	709	2	0,3	6 094	6 103	9	0,1	122 421	119 546	-2 876	-2,3
nő	774	816	42	5,4	782	753	-29	-3,7	852	861	9	1,1	7 662	7 816	154	2,0	132 888	131 401	-1 487	-1,1
Fizikai foglalkozású	1 213	1 264	51	4,2	1 324	1 263	-61	-4,6	1 478	1 496	18	1,2	11 997	12 166	168	1,4	212 265	207 636	-4 629	-2,2
Szellemi foglalkozású	125	132	8	6,1	133	128	-5	-3,6	80	74	-6	-7,5	1 758	1 753	-6	-0,3	43 045	43 311	266	0,6
<b>Szakképzetlen</b>	714	761	47	6,5	849	789	-60	-7,1	1 093	1 081	-11	-1,0	7 755	7 783	28	0,4	137 762	134 285	-3 478	-2,5
<b>Szakképzetlenek aránya (%)</b>	53,4	54,5	1,1		58,3	56,8	-1,6		70,1	68,9	-1,3		56,4	55,9	-0,5		54,0	53,5	-0,4	
legfeljebb 8 általánost végzett	615	647	32	5,3	696	648	-48	-6,9	944	942	-3	-0,3	6 427	6 434	7	0,1	111 580	108 291	-3 289	-2,9
gimnázium	100	114	14	14,2	154	141	-12	-8,1	149	140	-9	-5,8	1 329	1 349	20	1,5	26 183	25 994	-189	-0,7
<b>Szakképzett</b>	623	635	12	1,9	607	601	-6	-0,9	465	489	23	5,0	6 000	6 135	135	2,2	117 547	116 662	-885	-0,8
felsőfokú végzettségű	33	31	-2	-4,8	36	39	3	8,9	18	14	-3	-19,5	489	515	26	5,4	14 707	15 592	885	6,0
<b>25 évesnél fiatalabb</b>	222	222	0	0,0	187	179	-8	-4,5	322	288	-34	-10,6	2 258	2 220	-38	-1,7	38 321	36 062	-2 259	-5,9
<b>50 évesnél idősebb</b>	437	470	32	7,3	575	563	-12	-2,1	433	477	45	10,3	4 440	4 611	172	3,9	81 686	82 872	1 185	1,5
<b>Nyilvántartott pályakezdő álláskereső</b>	130	133	3	2,0	105	88	-16	-15,6	182	167	-16	-8,6	1 401	1 340	-61	-4,4	24 819	22 631	-2 188	-8,8
felsőfokú	3	2	-2	-46,3	4	4	-1	-15,7	1	2	0	5,9	52	42	-9	-18,3	1 047	914	-132	-12,6
<b>Pályakezdők aránya (%)</b>	9,7	9,5	-0,2		7,2	6,4	-0,8		11,7	10,6	-1,1		10,2	9,6	-0,6		9,7	9,0	-0,7	
<b>Tartósan nyilvántartásban lévő álláskereső<sup>2</sup></b>	371	360	-10	-2,8	491	397	-94	-19,1	348	356	7	2,1	3 795	3 607	-188	-5,0	68 666	68 100	-566	-0,8
<b>Tartós álláskereső aránya (%)</b>	27,7	25,8	-1,9		33,7	28,6	-5,1		22,3	22,6	0,3		27,6	25,9	-1,7		26,9	27,1	0,2	
<b>Járadék típusú ellátásban részesülők</b>	193	206	13	6,8	180	197	17	9,1	180	159	-21	-11,8	1 969	2 020	50	2,5	39 513	40 847	1 335	3,4
<b>Segély típusú ellátásban részesülők</b>	137	169	32	23,4	193	238	45	23,5	157	197	41	26,0	1 384	1 659	275	19,9	24 439	28 265	3 825	15,7
<b>Rendszeres szoc. segélyben részesülők</b>	5	5	1	16,1	2	1	-1	-54,2	7	7	0	-3,7	36	32	-4	-11,0	173	152	-21	-11,9
<b>Foglalkoztatás helyettesítő tám. r.</b>	241	261	19	8,0	495	387	-108	-21,8	480	492	13	2,7	3 627	3 254	-373	-10,3	75 493	68 203	-7 290	-9,7
<b>HAVI ÖSSZESÍTETT</b>																				
<b>Nyilvántartásba belépők összesen</b>	2 691	2 692	1	0,0	2 867	2 792	-75	-2,6	3 266	2 920	-346	-10,6	29 081	28 289	-792	-2,7	530 566	491 876	-38 690	-7,3
első alkalommal belépő	175	189	14	8,0	241	223	-18	-7,5	124	118	-6	-4,8	2 423	2 552	129	5,3	52 397	53 772	1 375	2,6
<b>Nyilvántartásból kilépők összesen</b>	2 755	2 631	-124	-4,5	3 184	2 877	-307	-9,6	3 176	3 117	-59	-1,9	29 846	28 161	-1 685	-5,6	543 417	498 871	-44 546	-8,2
<b>Újjonnan bejelentett álláshelyek száma (db)</b>	2 558	1 911	-647	-25,3	2 973	2 355	-618	-20,8	3 739	2 601	-1 138	-30,4	30 064	22 736	-7 328	-24,4	632 402	464 942	-167 460	-26,5
támogatott	2 425	1 451	-974	-40,2	2 150	1 557	-593	-27,6	3 543	2 402	-1 141	-32,2	24 307	15 719	-8 588	-35,3	438 059	288 320	-149 739	-34,2
- ebből: közfoglalkoztatás	1 845	1 121	-724	-39,2	1 559	1 016	-543	-34,8	2 999	1 780	-1 219	-40,6	17 877	9 866	-8 011	-44,8	335 049	194 322	-140 727	-42,0
nem támogatott	580	330	-250	-43,1	591	541	-50	-8,5	544	622	78	14,3	6 430	5 853	-577	-9,0	103 010	93 998	-9 012	-8,7