



JÁSZ-NAGYKUN-SZOLNOK VÁRMEGYEI KÖZGYŰLÉS  
ELNÖKE

HATÁROZATI JAVASLAT

a Vármegyei Közgyűlésnek  
Jász-Nagykun-Szolnok vármegye gazdasági helyzetéről  
szóló tájékoztatóhoz

Jász-Nagykun-Szolnok Vármegyei Közgyűlés  
.../2025. (.....) számú határozata  
Jász-Nagykun-Szolnok vármegye gazdasági helyzetéről


- 1) A Vármegyei Közgyűlés a Jász-Nagykun-Szolnok vármegye gazdasági helyzetéről szóló tájékoztatókat a **melléklet** szerinti tartalommal megtárgyalta és az azokban foglaltakat tudomásul veszi.
- 2) A Vármegyei Közgyűlés megköszöni a tájékoztató elkészítését a Jász-Nagykun-Szolnok Vármegyei Kereskedelmi és Iparkamarának és a Nemzeti Adó- és Vámhivatal Jász-Nagykun-Szolnok Vármegyei Adó- és Vámigazgatóságának.


**Erről:**


1. Vármegyei Közgyűlés tisztségviselői
  2. Vármegyei címzetes főjegyző
  3. Irodavezetők
  4. Dr. Bárány Angéla igazgatói jogkörben eljáró igazgató-helyettes, Nemzeti Adó- és Vámhivatal Jász-Nagykun-Szolnok Vármegyei Adó- és Vámigazgatóság
  5. Dr. Sziráki András elnök, Jász-Nagykun-Szolnok Vármegyei Kereskedelmi és Iparkamara
- értesülnek.**

Szolnok, 2025. június 3.

  
**Dr. Fazekas Gábor Gyula**

Készítette:   
Kormos Livia  
bizottsági referens

A határozati javaslatot ellenőrizte:   
Páldi Tamás Attila  
irodavezető  
Térségfejlesztési és Külügyi Iroda

A határozati javaslat törvényes:   
Rentzné Dr. Bezdán Edit  
vármegyei címzetes főjegyző



Nemzeti Adó-  
és Vámhivatal

# **TÁJÉKOZTATÓ**

## **a NAV Jász-Nagykun-Szolnok Vármegyei**

### **Adó- és Vámigazgatósága**

### **2024-es tevékenységéről**

---

**Készítette:**

**NAV Hajdú-Bihar Vármegyei Adó- és Vámigazgatósága**

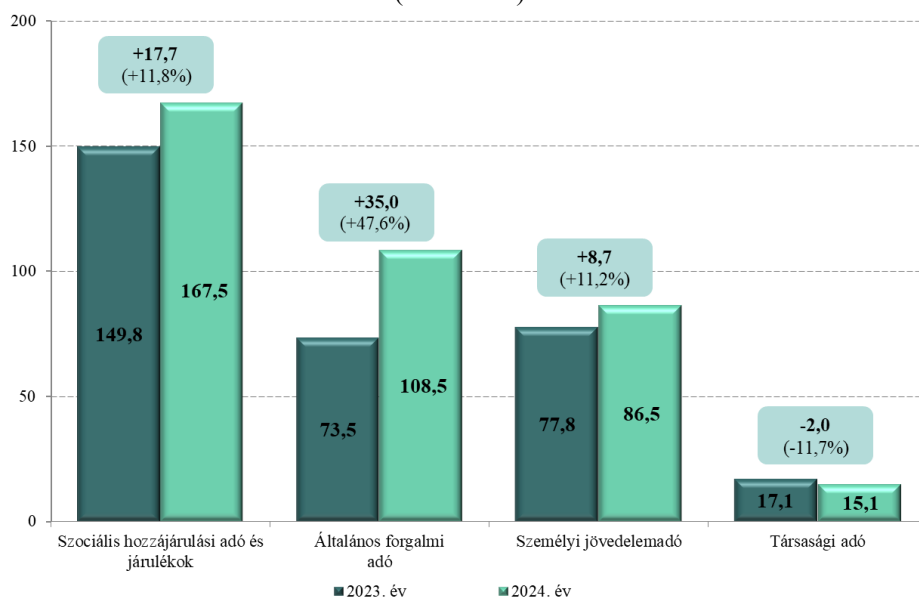
**Tervezési és Elemzési Osztály**

# BEVÉTELEK

2024-ben a Jász-Nagykun-Szolnok vármegyei adózóktól összesen 409,1 milliárd forint **nettó adóbevétel** folyt be, mely 532,2 milliárd forint befizetés és 123,1 milliárd forint kiutalás egyenlegéből adódott. A nettó adóbevétel 58,5 milliárd forintos növekedése annak köszönhető, hogy a kiutalások 27,5 milliárd forintos csökkenése mellett a befizetések 31,0 milliárd forinttal emelkedtek. Jász-Nagykun-Szolnok vármegye 1,6 százalékkal járult hozzá az országos adóbevételekhez.

A vármegyében kiugró növekedés az általános forgalmi adó és a foglalkoztatáshoz kapcsolódó adónemek esetében következett be az előző évhez viszonyítva.

**Kiemelt nettó adóbevételek Jász-Nagykun-Szolnok vármegyében**  
(milliárd Ft)



A teljes vármegyei nettó adóbevétel kétötöde a Nyugdíjbiztosítási- és az Egészségbiztosítási Alapot, illetve a Nemzeti Foglalkoztatási Alapot megillető járulékként folyt be. A bevétel a béremelések hatására 17,7 milliárd forinttal meghaladta a 2023-ast.

A legjelentősebb, 35,0 milliárd forintos nettóadóbevétel-növekedés **általános forgalmi adóból** származott. 2024-ben az áfabefizetések 9,3 milliárd forinttal emelkedtek a kiutalások 25,7 milliárd forintos csökkenése mellett. A vármegyei kiutalás 74,2 százaléka teljesült ebben az adónemben, ami 3,6 százalékpontos csökkenés 2023-hoz viszonyítva.

**Személyi jövedelemadóból** 8,7 milliárd forinttal több bevétel származott, mint egy évvel korábban. A többletbevétel annak az eredménye, hogy a béremelések hatására az szja-befizetés 9,4 milliárd forintos emelkedésével párhuzamosan a kiutalások mindössze 0,7 milliárd forinttal nőttek.

A **társasági adóból** származó bevétel több mint kilencedével elmaradt az egy évvel korábbtól. A kiutalások 27,9 százalékos növekedésével párhuzamosan a befizetések 6,5 százalékkal csökkentek.

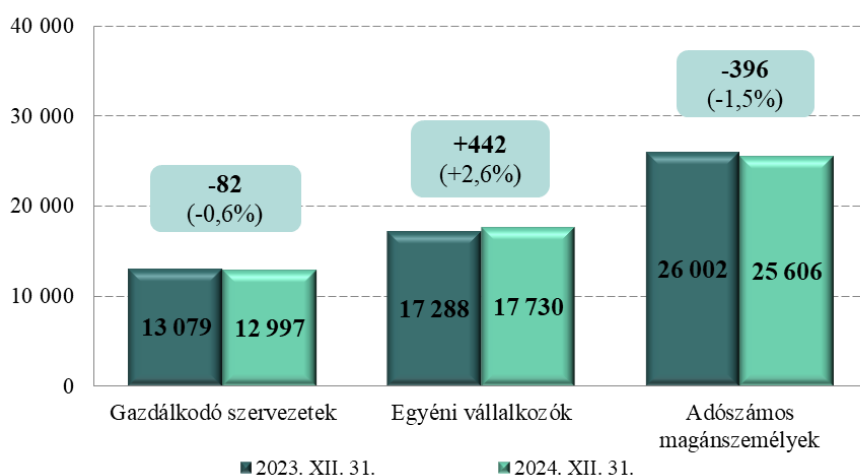
# SZOLGÁLTATÓ TEVÉKENYSÉG

## ADÓALANY-NYILVÁNTARTÁS

2024 végén a vármegyében nyilvántartott **működő adóalanyok** száma 56 333 volt, mely közel azonos az előző évivel. Az egyéni vállalkozók száma nőtt, míg az adószámos magánszemélyeké és a gazdálkodó szervezeteké csökkent.

Az adózói kör összetételében a gazdálkodó szervezetek 23,1 százalékkal, az egyéni vállalkozók 31,5 százalékkal képviseltették magukat. Az adószámos magánszemélyek aránya 45,4 százalékot tett ki.

**Regisztrált adóalanyok száma**  
(darab, fő)



A vármegyében a gazdálkodó szervezetek több mint héttizede, 9 335 adózó volt a társasági adó alanya. A társas vállalkozások közel négyötöde korlátolt felelősségű társaság, közel ötöde betéti társaság volt.

2024-ben 499 újonnan alakult cég esett át **adóregisztrációs eljárás**hoz kötődő adóhatósági szűrővizsgálaton. A vizsgált vállalkozások 5,2 százalékát utasította el az Igazgatóság.

A **kisadózó vállalkozások tételes adójának** (kata) hatálya alá 3 557 adózó tartozott év végén, mely 72-vel több az egy évvel korábbinál. A **kisvállalati adó** (kiva) szerinti adózást 89-cel több, 1 929 vállalkozás választotta.

A működő adóalanyok több mint ötöde, 12 349 adózó volt alanya az **általános forgalmi adónak**. Év végén a társas vállalkozások közel kilenc-tizede, míg az egyéni vállalkozók közel ötöde tartozott az áfaalanyok közé.

### További adóalany-nyilvántartási információk 2024. december végén

**8 124** adózó szerepelt a köztartozásmentes adózói adatbázisban (**KOMA**),

**2 609** adózó volt az egészségügyi szolgáltatási járulék alanya,

**74** jövedéki termékkel kapcsolatos érvényes engedély,

**28** Jöv. tv. szerint nyilvántartásba vett gazdálkodó,

**18** érvényes fémkereskedelmi engedély.

## FOLYÓSZÁMLA-KEZELÉS

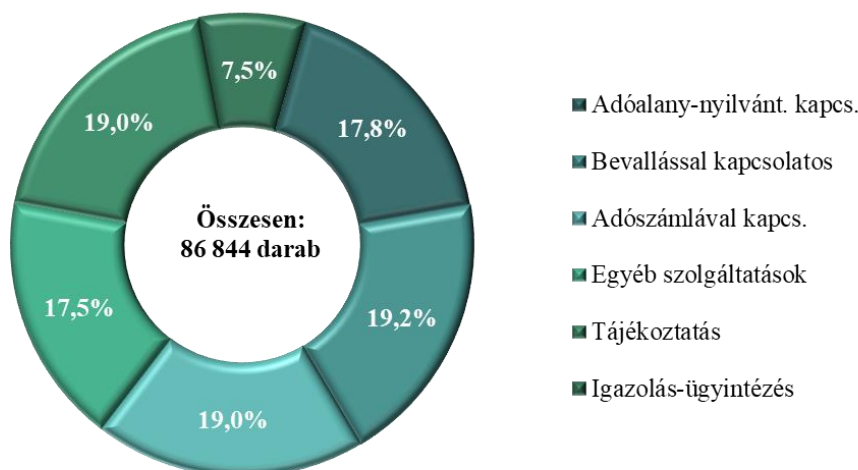
2024-ben 6 497-tel több, összesen 76 241 **adószámla-kivonat** kiküldésére került sor a vármegyében. Elektronikus úton héttizede került kihelyezésre a tárhelyekre, illetve gazdálkodók esetében a cégkapura. A kivonatok 89,4 százaléka egyéni vállalkozók és magánszemélyek részére lett kiküldve. Az 52 643 elektronikusan kiküldött kivonat több mint négyötöde is hozzájuk kötődött, melynek részaránya 1,5 százalékponttal erősödött a papír alapú ellenében 2023-hoz képest.

## ÜGYFÉLSZOLGÁLATI TEVÉKENYSÉG

A vármegyei személyes **ügyfélforgalom** 5,9 százalékkal nőtt az előző évhez viszonyítva, december végéig összesen 58 929 adózó kereste fel az ügyfélszolgálatokat. A központi ügyfélszolgálaton jelent meg az ügyfelek több mint fele, háromtizede a kirendeltségeket és hatoda a kormányablakokat kereste fel. Az ügyfélforgalom növekedése minden ügyfélszolgálatot érintette, de a legnagyobb arányú emelkedés (16,6 százalék) a kormányablakokban volt megfigyelhető.

Az ügyfélszolgálatokra érkező ügyfelek **ügyintézéseinek** több mint fele a központi ügyfélszolgálaton, háromtizede a kirendeltségeken és közel ötöde a kormányablakokban történt. Az ügyintézések közel ötöde-ötöde bevallással és adószámlával, több mint hatoda adóalany-nyilvántartással, illetve ugyanennyi egyéb ügyintézással volt kapcsolatos. Az ügyintézések közel ötödét a szóbeli tájékoztatás és kevesebb mint tizedét az igazolással kapcsolatos ügyek adták.

### Ügyfélszolgálatokon megjelenő ügyfelek ügyintézése 2024-ben



Az ügyfélszolgálatokon átvett **beadványok** száma 3,6 százalékkal emelkedett egy év alatt. A több mint 32 ezer beadvány kétharmadát a központi ügyfélszolgálaton nyújtották be.

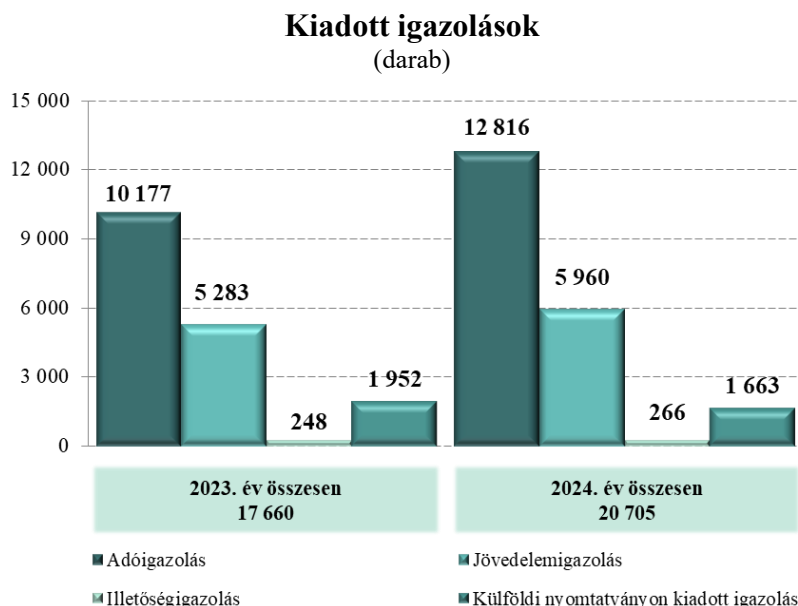
5,4 százalékkal kevesebb, összesen 19 ezer esetben történt **bevallás-, adatlap-feldolgozás, -javítás**.

A vármegyei adózók 1 410 alkalommal vették igénybe az **internetes időpontfoglalás** alapján az ügyfélszolgálatok szolgáltatásait.

A kiadott 20 705 adó-, jövedelem-, illetőség- és külföldi nyomtatványon kiadott **igazolás** több mint hatodával több az előző évinél. A növekedés közel kilenctizede az adóigazolásokról

## Beszámoló a 2024-es tevékenységről

következett be. Az igazolások háromötöde adó-, közel háromtizede jövedelem-, közel tizede külföldi nyomtatványon kiadott, míg 1,3 százaléka illetőségigazolás volt.



2024-ben a fentiekén túl 15 971 munkaerőpiacra lépők után érvényesíthető adókedvezményhez szükséges igazolás készült, és 523 egyéb igazolás kiadására is sor került.

A vármegyében a **POS terminálos befizetések** száma több mint hetedével 4 174-re, összege közel háromtizedével 160,1 millió forintra nőtt. **Készpénzáttutalási megbízásból** háromtizedével több, 63 255 került kiadásra az ügyfelek részére.

### BEVALLÁSFELDOLGOZÁSI TEVÉKENYSÉG

2024-ben a vármegyében 657,3 ezer **bevallást és adatszolgáltatást** nyújtottak be az adózók, 7,5 ezerrel kevesebbet, mint egy évvel korábban. A nyomtatványok **97,9 százaléka elektronikusan** került beadásra. A bevallások nagyrésze alapbevallás volt, az önellenőrzési és helyesbítő bizonylatok mindössze 7,5 százalékos arányt képviseltek.

A benyújtott bevallások 41,9 százaléka kifizetői, 29,2 százaléka személyijövedelemadó-, 18,8 százaléka általánosforgalmiadó-bevallás volt.

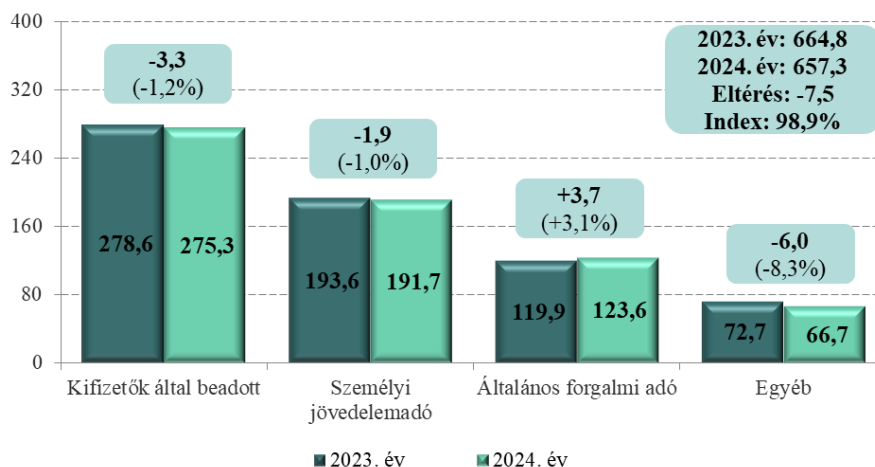
A **kifizetők által beadott** 275,3 ezer bevallás több mint héttizede '08-as volt.

A 191,7 ezer **személyijövedelemadó-bevallás** közel hatoda volt a NAV által elkészített tervezet felhasználása nélkül, önállóan benyújtott bizonylat. A bevallások közel fele a beadási határidő után automatikusan véglegessé vált, 19,0 százalékát módosítás nélkül hagyták jóvá az adózók és mindössze 15,4 százalékánál javítottak a felkínált adatokon.

Az **áfabevallások** kétharmadát a havi bevallások, 15,0 százalékát az összesítő nyilatkozatok (A60) adták.

## Beszámoló a 2024-es tevékenységről

**Bevallások száma**  
(ezer darab)



Az **egyéb** bevallásokon belül a **katabevallások** száma 4,6 ezerről 3,9 ezerre csökkent. A **kivabevallások** viszont 0,6 ezerrel nőttek. A gazdálkodó szervezetektől emellett 7,8 ezer **társaságiadó-bevallás** és 1,6 ezer társaságiadó-bevallást helyettesítő nyilatkozat érkezett be. Nullás bevallást helyettesítő nyilatkozatból 11,5 ezer, az államháztartással szembeni egyes adókötelezettségekről szóló '01-es bevallásokból 11,9 ezer került beadásra. A számviteli törvény szerinti beszámoló letétbe helyezésének és közzétételének teljesítéséhez rendszeresített elektronikus űrlapok száma 9,2 ezer volt.

A vármegyében bevallási kötelezettség elmulasztása miatt 12,1 ezer **felszólító levél** került kiküldésre, 2,4 ezerrel kevesebb, mint 2023-ban.

2024-ben összesen 4 171 **jövedékiadó-bevallás** érkezett az Igazgatóságra, egy kivételével elektronikusan. A bizonylatok közel kilenctizede a mezőgazdaságban felhasznált gázolaj jövedékiadó-visszaigénylése volt. A 6 208 **jövedéki adatszolgáltatás** 1,2 százalékkal haladta meg az előző évit. Az adatszolgáltatások közel harmadát az „Adóraktár adatszolgáltatása a termékkészlet változásokról” nyújtották be. Az „Üzemanyagtöltő állomás adatszolgáltatása” 16,9 százalékot, a „Jövedéki és vevőnyilvántartás” 11,1 százalékot képviselt.

### ILLETÉKÜGYI TEVÉKENYSÉG

2024-ben összesen 19 739 **illeték tárgyú elsőfokú döntés és határozatkiegészítés** kiadmányozása történt meg, melyből 634 illeték-visszatérítő/törlő volt. A kiadott elsőfokú határozatokban és határozatkiegészítésekben 3 868 millió forint illeték előírásáról, 110 millió forint jóváírásáról és 66 millió forint visszatérítéséről/törléséről döntöttek.

Az illetéket előíró elsőfokú határozatok és határozatkiegészítések száma 4,6 százalékkal, míg a bennük kiszabott összeg harmadával nőtt az előző évihez viszonyítva.

Az illeték tárgyú elsőfokú döntések és határozatkiegészítések közel héttizede **visszterhes vagyonátruházáshoz** kapcsolódott, melyekben az előző évinél 859 millió forinttal nagyobb összeg kiszabása történt meg 2024-ben.

Az **öröklési illetéket** tartalmazó döntések és határozatkiegészítések száma az előző évihez viszonyítva közel hatodával emelkedett és az előírt/jóváírt összeg 83 millió forinttal volt magasabb.

**Ajándékozás** kapcsán 7,2 százalékkal kevesebb, 220 határozat született, melyhez 32 millió forinttal alacsonyabb illeték kapcsolódott.



# ELLENŐRZÉSI TEVÉKENYSÉG

A NAV ellenőrzési tevékenysége 2024-ben is a költségvetési bevételek megtartására, valamint azok növelése érdekében az együttműködő és a jogkövető magatartást tanúsító adózók segítésére fókuszált, továbbá támogatást nyújtott a hibák, hiányosságok kijavítása érdekében. A Hivatal a csalárd magatartást megvalósítókkal, kiemelten a szándékos adóelkerülésre létrehozott, azt tanúsító adózókkal, hálózatokkal szemben határozottan fellép, a jogsértés időpontjához egyre inkább közelítve.

Az Igazgatóság 2024-ben – a meghíúsult vizsgálatokat is figyelembe véve – összesen **4 326 ellenőrzést** folytatott le, melynek eredményeképpen 2 571 millió forint nettó adókülönbözetet tárt fel, míg a kiszabott szankciók (adó- és mulasztási bírság, késedelmi pótlék) összértéke 2 948 millió forintot tett ki.

Az elért teljesítményben döntő szerepet játszott a **4 077 vizsgálatot** lezáró **adószakmai ellenőrzési terület**. Az összes darabszám 4,1 százaléka lezárt időszakot keletkeztető adóellenőrzés, míg 95,9 százaléka jogkövetési vizsgálat volt. Száz ellenőrzésből átlagosan 14 zárult megállapítással, aminek eredményeként a nettó adókülönbözet 2 564 millió forintot, míg a kivetett szankciók összértéke 2 944 millió forint volt.

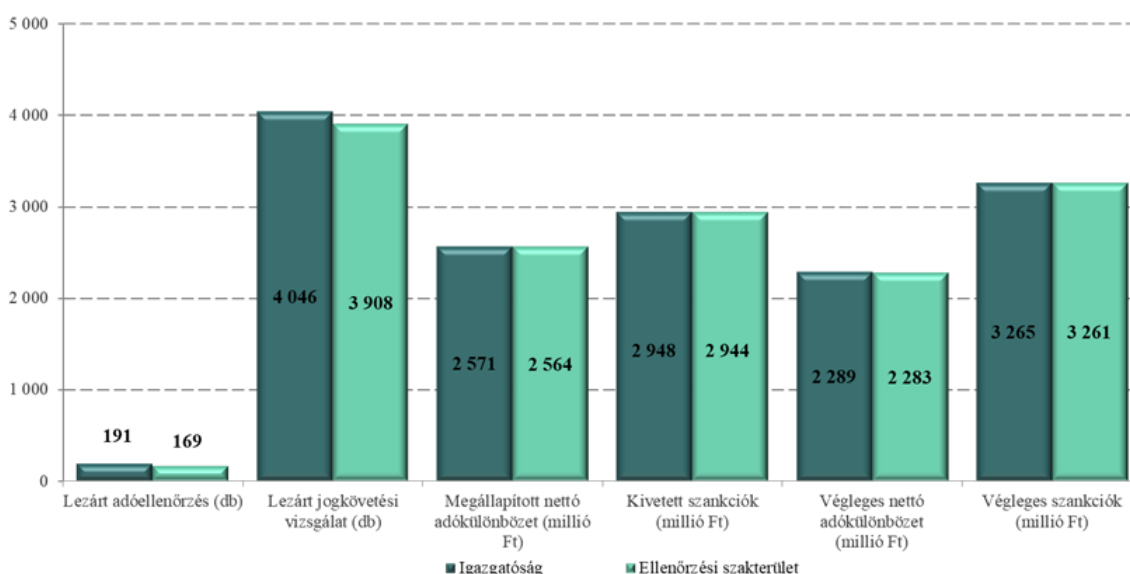
A lezárt vizsgálatoknál 985 esetben történt felszólítás adókötelezettség pótlására. A **támogató jellegű ellenőrzések** eredményeként az adózók 848 esetben adtak be alapbevallást vagy önellenőrzést, melyekben 1,6 milliárd forint adókötelezettség-növekedést vallottak.

A helyszíni ellenőrzések nélküli vizsgálatok több mint fele az adózók személyes közreműködése nélkül zajlott. Az elektronikus ügyintézésre kötelezett vállalkozások körében több mint háromnegyed volt az e-ellenőrzések aránya.

Az elmúlt évekre jellemző szemléletváltással összhangban a revíziók fókuszja azon vizsgálatok irányába terelődött, ahol a kiszabott nettó adókülönbözet nagy valószínűséggel beszedhető. 2024-ben a megállapítások 47,3 százalékát sorolta az eljáró revizor **beszedhető** kategóriába.

Az év során véglegessé vált, vármegyei illetékességű adózóknál feltárt nettó adókülönbözet 99,7 százaléka, 2 283 millió forint, valamint 3 261 millió forint szankció az ellenőrzési szakterület tevékenységéhez köthető.

Ellenőrzési tevékenység Jász-Nagykun-Szolnok vármegyében 2024-ben





2024-ben a korábbi időszakokhoz hasonlóan a megállapítások legnagyobb arányban, 83,9 százalékban áfában születtek. A megállapítások 5,7 százaléka az szja-hoz, 9,2 százaléka egyéb adókhoz kapcsolódott. A központi elvárásoknak megfelelően a jelen, illetve a közelmúlt gazdasági eseményei kerültek fókuszba: a megkezdett adóellenőrzések nagy része érintette a 2024-es vagy az azt megelőző két évet.

A NAV ellenőrzési tevékenysége során – az **ellenőrzési tervben** meghatározott feladatok alapján – **öt fő területre** koncentrált.

Az Igazgatóság a **kiemelt, illetve legnagyobb adóteljesítményű adózók kötelező ellenőrzésének** keretében öt jogkövetési és 11 adóellenőrzést folytatott le. A lezárt adóellenőrzések mindegyike megállapítással zárult és 77 millió forint nettó adókülönbséget tárt fel.

Az ellenőrzési tervben meghatározott 14 **költségvetési kockázatot hordozó tevékenységre** vonatkozóan az Igazgatóság 473 ellenőrzést végzett, melyek döntően jogkövetési vizsgálatok voltak. A vizsgált adózók között legnagyobb arányban a turizmus, vendéglátás, szálláshely-szolgáltatási és személyszállítási tevékenységet végzők és a zöldség-gyümölcs nagykereskedelemben érintett vállalkozások fordultak elő.

A **helyszíni ellenőrzések** többnyire a nyugta-, számlaadási kötelezettség betartásának, a foglalkoztatás szabályszerűségének vizsgálatára irányultak. Ötödük zárult megállapítással, melyek során 68 millió forint mulasztási bírság került kiszabásra. A vizsgálatok több mint kilenczetedét a kereskedelmi és vendéglátó tevékenységet végző adózóknál folytatta le a szakterület.

Az áfát érintő 615 **kiutalás előtti ellenőrzés** 6,3 százaléka lezárt időszakot keletkeztető vizsgálat volt. A 37 megállapítással zárult revízió során 345 millió forint került visszatartásra. 2024-ben a személyijövedelemadó-bevallások kiutalás előtti ellenőrzése kapcsán nyolc adóellenőrzés és 569 jogkövetési vizsgálat fejeződött be. Az adóvizsgálatok mindegyike megállapítással zárult, a visszatartott összeg hárommillió forint volt.

A szakterület a **desk audit elemzések**et követően 3 693 kiutalás előtti feljegyzést készített az elengedett bevallásokhoz kapcsolódóan.

Az ellenőrzési szakterület 69 jogkövetési vizsgálatot és 16 adóellenőrzést végzett az **Online Számla rendszer adatainak hasznosításával**, és 269 millió forint nettó adókülönbséget tárt fel.

2024-ben 514 önkéntes jogkövetést **támogató eljárás** került lefolytatásra, melynek kilencztedede volt eredményes.

Az Igazgatóság 2024-ben háromtizedével kevesebb, összesen 369 **jövedéki ellenőrzést** folytatott le. Az ellenőrzések 28,2 százalékát a **helyszíni ellenőrzési szakterület** végezte, a 104 vizsgálat harmada volt az előző évinek. A **jövedéki szakterület** tizedével többet, 265 jövedéki ellenőrzést folytatott le. Az év során a vizsgálatok 23 **jogsértést** tártak fel, melyek kapcsán négy millió forint bírságot szabott ki a szakterület.

Az Igazgatóságon mind a négy jegyzőkönyvvel lezárt **jövedéki adóellenőrzés** eredményes volt.

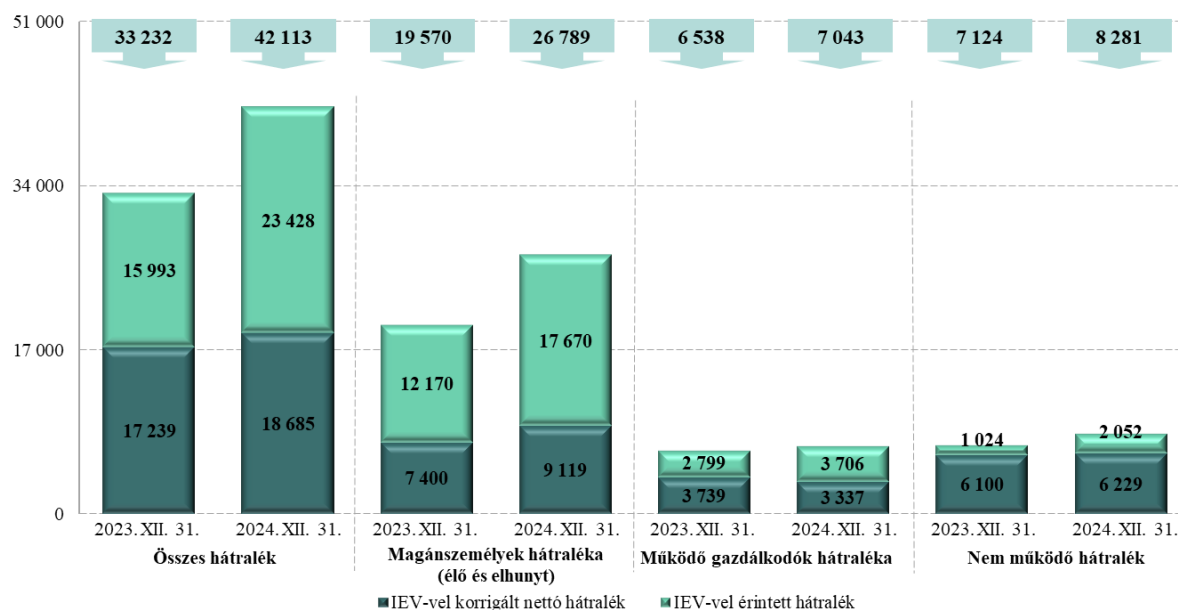
2024-ben a szakterület 26 **fémkereskedelmi ellenőrzést** végzett és a vizsgálatok során 13 esetben tárt fel **jogsértést**.

# VÉGREHAJTÁSI TEVÉKENYSÉG

## HÁTRALÉKÁLLOMÁNY

A vármegyei **hátralékállomány összege** 33,2 milliárd forintról 42,1 milliárd forintra nőtt. A nem működő gazdálkodók hátraléka 1,2 milliárd forinttal emelkedett, ennek ellenére részarányuk 19,7 százalékra mérséklődött. A magánszemélyek tartozása 7,2 milliárd forinttal, a gazdálkodóké 0,5 milliárd forinttal haladta meg a bázisévét.

**Hátralékállomány összetétele Jász-Nagykun-Szolnok vármegyében**  
(millió Ft)



2024 végén az **ideiglenesen eredménytelen végrehajtással (IEV)** érintetté nyilvánított tartozások összegével korrigált nettó hátralék az előző év végi 17,2 milliárd forintról 18,7 milliárd forintra nőtt. Jellemző, hogy a magánszemélyek esetében a tartozások kétharmada IEV-vel érintett volt.

Az Igazgatóság által nyilvántartott **hátralékos adózók száma** 3,9 százalékkal, 53 393-ra emelkedett.

## KÖVETELÉSKEZELÉS ÉS VÉGREHAJTÁS

2024 végén a VAN-szakrendszerben az előző évinél 4,6 százalékkal több, 15 744 **folyamatban lévő** adó- és vámköveteléssel, külső szerv követelésével kapcsolatos behajtási ügyet tartott nyilván az Igazgatóság, ebből közel ötezer **IEV-vel érintett**. Több mint 13 ezer ügyben megtörtént az első végrehajtási cselekmény.

A behajtás előkészítése, a valós hátralék tisztázása, megállapítása céljából 7 880 **manuális tartozásmegállapítást** végzett az Igazgatóság, amely 4,4 százalékkal csökkent. A **hatósági átvezetések** száma felére esett vissza. 2024-ben több mint 141 ezer **fizetési tájékoztató, felhívás és felszólítás** került kibocsátásra.

## Beszámoló a 2024-es tevékenységről

2024-ben az Igazgatóság több mint 26 ezer kiemelt végrehajtási cselekményt folytatott le, ez 7,8 százalékkal kevesebb a bázisévinél. A cselekmények közel kilenctizede inkasszó, 6,2 százaléka jövedelemletiltás, 2,6 százaléka ingóság-végrehajtás, 3,6 százaléka pedig ingatlan-végrehajtás volt.

### Kiemelt végrehajtási cselekmények 2024-ben (darab)



2024-ben 141 **árverést** bonyolítottak, ennek háromnegyedét elektronikusan. Az árverések keretében 100 esetben ingóságot hirdettek meg, melyből 85 volt eredményes.

A külső szervektől 324 **meghatározott cselekmény végrehajtására irányuló megkeresés** érkezett. Az Igazgatóság a módosításokkal és visszavonásokkal együtt összesen 488 megkeresést kezelt. Az új megkeresések száma kétharmadára esett vissza, mivel a feladatok egy része (például okmányok leadása) kikerült a NAV hatásköréből.

### FIZETÉSI KEDVEZMÉNYEK

2024-ben az adózók összesen 8 985 **fizetési kedvezményre irányuló kérelmet** terjesztettek elő, több mint negyedével többet, mint az előző évben. Az elektronikus kérelmek száma 1 598 volt. A fizetési kedvezményi kérelmek több mint négyötöde fizetési könnyítésre, 4,2 százaléka mérséklésre irányult, 2,1 százaléka egyidejűleg fizetési könnyítési és mérséklési kérelmet is tartalmazott, míg tizede hiányosnak minősült.

A benyújtott kérelmek kapcsán **8 541 elsőfokú határozat** került kiadásra, közel háromtizedével több, mint egy évvel korábban.

**8 404 elsőfokú határozat vált véglegessé**, melynek közel négyötöde helyt adó, 1,8 százaléka részben helyt adó volt. Az elbírált ügyek hetede került elutasításra, az esetek 5,2 százalékaiban megszüntető vagy egyéb határozat született. 2024-ben a helyt adó végleges elsőfokú határozatok 3 532 millió forintra, az elutasított határozatok pedig 2 355 millió forintra vonatkoztak.

### MEGSZÚNÉSI ELJÁRÁSOK

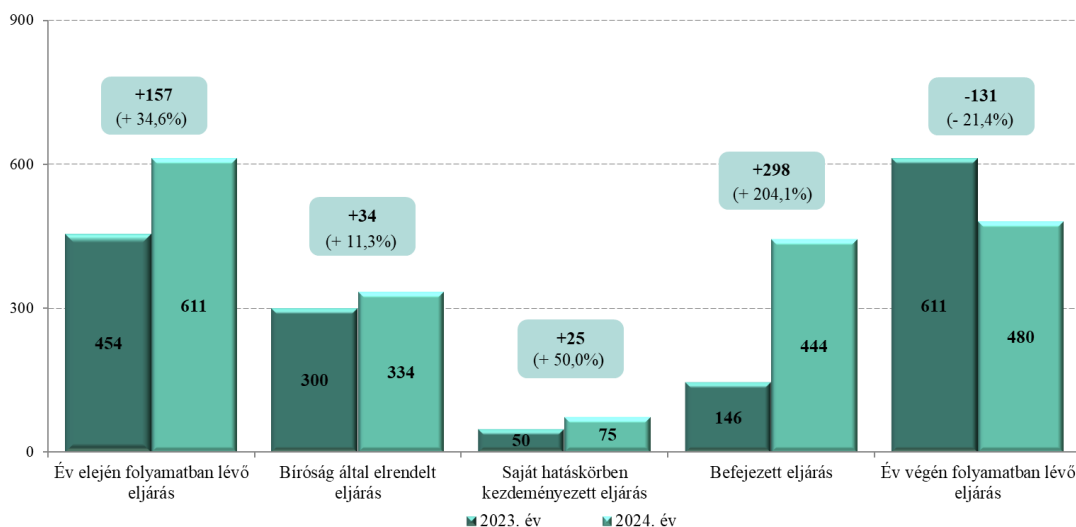
2024 végéig a bíróságok 334 **felszámolási eljárást** rendeltek el, míg az Igazgatóság 75 alkalommal kezdeményezett saját hatáskörben felszámolást. Mindkét esetben növekedés következett be az előző évhez viszonyítva, az előbbinél 11,3 százalékkal, az utóbbinál 50,0 százalékkal. A felszámolással érintett cégek tartozása 0,8 milliárd forint volt, ami a 2023-as

## Beszámoló a 2024-es tevékenységről

értéknél 7,0 százalékkal nagyobb. Az eljárások fajlagosan 11,0 millió forint átlagos hitelezői igényhez kapcsolódtak.

2024-ben 444 eljárás fejeződött be, az érintett összeg 1,8 milliárd forint volt. Év végén így 480 felszámolási eljárás volt folyamatban, a hitelezői igény a bázisévvel közel azonos, 5,1 milliárd forint volt.

### Felszámolási eljárások (darab)



2024-ben 243 cég határozta el jogutód nélküli megszűnését, 8 millió forintot érintően. A **végelszámolási eljárások** kilencszázötvenében, 221 esetben egyszerűsített eljárás történt. Az eljárások több mint kétharmada a cég törlésével végződött, hat eljárás felszámolással folytatódott. A végelszámolás lezárását követően 59 cég folytatta tovább tevékenységét. Év végén az előző évinél hatodával több, 77 eljárás volt folyamatban.

2024-ben a bázisévvel közel azonos, 313 **kényszerszürtölési eljárás** indult. A cég törlésével 57 eljárás fejeződött be, míg 249 ügy fordult át felszámolási eljárásba. Év végén 127 kényszerszürtölési eljárás maradt folyamatban, amely 3,1 százalékkal kevesebb az egy évvel korábbinál.

# VÁMSZAKMAI TEVÉKENYSÉG

Az Igazgatóság 2024-ben 19 848 **export**-, 15 689 **import**- és 35 216 – a kiviteli eljárást követő árutovábbításokat is magában foglaló – **árutovábbítási vámeljárást folytatott le**. A szakterület 2024-ben közel 866 ezer kísértékű küldeménnyel kapcsolatos vámeljárást végzett. 2024 végén 126 **vámeljárással**, valamint **regisztrációsadó-eljárással kapcsolatos engedély** volt érvényben.

2024-ben 26 **áruátengedést követő ellenőrzés** fejeződött be, melyek során 674 vám-árunyilatkozat vizsgálata történt meg ténylegesen. 23 revízió zárult megállapítással, melyek során a szakterület 4,6 millió forint vám- és egyéb kötelezettséget és 1,3 millió forint vámigazgatási bírságot szabott ki.

2024-ben **8 054 gépjárművet vontak regisztrációsadó-eljárás alá**, amely több mint tizedével nőtt. A kivetett adó összege 427 millió forint volt, mely 5,7 százalékkal haladta meg az előző évit.

# Tájékoztató

a  
Jász-Nagykun-Szolnok Vármegyei Közgyűlés

**2025. június 13-i ülésére**

Jász-Nagykun-Szolnok Vármegye  
gazdasági helyzetéről

A large, stylized handwritten signature in blue ink, likely belonging to Dr. Sziráki András, is positioned above the text identifying him as the speaker.

Előadó: **Dr. Sziráki András**  
elnök

## **Tisztelt Közgyűlés!**

Hazánk, illetve szűkebb értelemben megyénk gazdasági teljesítményét a világgazdasági folyamatokba beágyazva célszerű elemezni. A korábbi években elkezdődött átrendeződés tovább folytatódott, melynek eredményeként Kína, illetve India térnyerésével szembesülhetünk.

A kialakult helyzet azzal magyarázható, hogy a világ népességének közel egyharmadát adó két állam néhány évtizede felismerte, hogy a tudásbázis gyarapítása a felzárkózáshoz jó lehetőséget kínál számukra. Ennek érdekében a jó képességű állampolgáraiból több milliót tanítottatott az Egyesült Államokban, illetve Nyugat-Európában.

A világban kialakult általános gyakorlattól eltérően a tudás birtokában a szakemberek döntő hányada visszatért hazájába. A szakemberek képességüknek megfelelő vezető beosztást kaptak az intézményrendszerben, illetve a gazdaság teljesítményét döntően befolyásoló nagyvállalkozások irányításában. Kínai szakmai útjaim során volt alkalmam megtapasztalni azokat a változásokat, mellyel tartósan növekedési pályára, illetve a világpiacra versenyképessé tették hazájukat.

Európa gazdasága, élén a német gazdasággal megtorpant. Ez számunkra azért nyugtalanító, mert a fő exportpiacot Magyarország számára Nyugat-Európa jelenti és ennek hatásaival rendre szembesülnünk kell. Az exportpotenciál a múlt esztendőben az éves összgazdasági teljesítményünk 51 %-áról 44,5 %-ra csökkent.

A 2024-ben elért összteljesítmény 3.550 milliárd Ft körül alakul. A kiemelt nemzetgazdasági ágazatok közül ebből a feldolgozóipar 66 %-ot, a kereskedelem 16 %-ot, a szolgáltatás (mely a legdinamikusabban fejlődött) 6,5 %-ot, a mezőgazdaság 4 %-ot, az építőipar ugyancsak 4 %-ot, míg a raktározás, szállítmányozás 2,5 %-ot reprezentál.

E kiemelt 6 nemzetgazdasági ágazat adja az éves teljesítményünk 99 %-át. Az adatokból kitűnik, hogy a feldolgozóipar 2.431 milliárd forint részarányával meghatározó jelentőségű. A megye nagytérsegei közül a Jászság 51 %-ot, a szolnoki térség 32 %-ot, míg a Nagykunság egésze 17 %-ot képvisel.

Az előállított termékkörben, nagyságrendben élen a szórakoztató elektronika, az ipari- és háztartási mosógép- és porszívógyártás, az akkumulátor és műanyagipari termékek gyártása. A megyénkben előállított mezőgazdasági gép nagyságrendjében meghaladja a többi megye együttes teljesítményét.

### **A megye gazdaságának 2024. évi teljesítménye**

#### **Összefoglaló**

2024-ben a 15–64 évesek körében a foglalkoztatási arány (74,7%) romlott, így kedvezőtlenebb volt az országosnál (75,1%). A 15–74 évesek munkanélküliségi rátája nem változott (4,3%), értéke a hazai átlaghoz (4,4%) hasonló volt.

A teljes munkaidőben alkalmazásban állók havi nettó átlagkeresete 2024-ben 352 ezer forint volt, 13,3%-kal több az egy évvel korábbinál. Az összeg növekedési mértéke közel azonos volt az országos átlaggal (13,2%).

Az ipar teljesítményének értéke hazai viszonylatban nem tartozott a legjelentősebbek közé, az ipari termelés volumene 6,8%-kal csökkent a telephelyi adatok alapján.

A vármegyei székhelyű építőipari vállalkozások teljesítménye 15%-kal visszaesett.

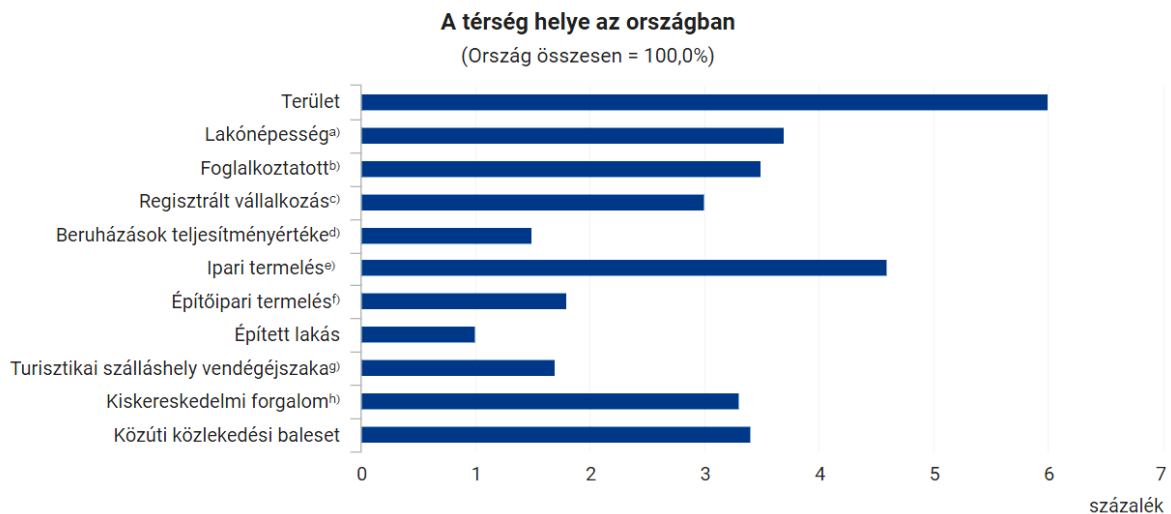


2024-ben a Jász-Nagykun-Szolnok vármegyében székhellyel rendelkező gazdasági szervezetek fejlesztési tevékenysége az előző évihez képest összehasonlítható áron 24%-kal visszaesett.

A használatba vett lakások száma (129) az előző évi alacsony bázishoz képest 35%-kal csökkent, éves szinten utoljára 2016-ban adtak át ennél kevesebb lakást a vármegyében.

2024-ben a turisztikai szálláshelyeken eltöltött vendégéjszakák száma alig változott (+0,1%) az előző évhez képest, a belföldivendég-éjszakáké kismértékben emelkedett, a külföldieké csökkent.

A kiskereskedelmi forgalom volumene az országgal azonos mértékben, 2,6%-kal nőtt.

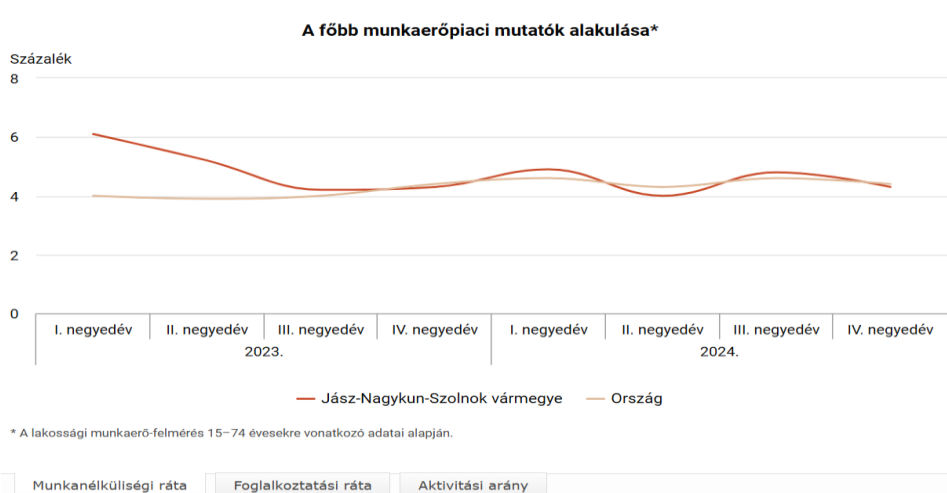


## Gazdasági aktivitás

2024 IV. negyedévében Jász-Nagykun-Szolnok vármegyében a 15–74 éves népességből az egy évvel korábbinál (5,6 ezerrel) kevesebben, 166 ezren voltak foglalkoztatottak a munkaerőpiacon. A munkanélküliek 7 ezer fős szintje érdemben nem változott a 2023. IV. negyedévihez képest. Mindezek következtében a gazdaságilag aktív népesség 174 ezerre mérséklődött, az aktivitási arány 66,4%-ot tett ki.

A 15–64 évesek foglalkoztatási aránya is csökkent a foglalkoztatottak számával párhuzamosan, 2,3 százalékponttal, 74,7%-ra az egy évvel korábbihoz képest. A ráta elmaradt az országos átlagtól (75,1%). A 15–74 éves korosztály munkanélküliségi rátája nem változott az egy évvel korábbihoz képest, továbbra is 4,3%-ot tett ki. Az arány lényegében megegyezett az országgal (4,4%).

A 15–74 évesek közül 88 ezer fő tartozott a gazdaságilag inaktívak közé, számuk az országos (0,3%-os) csökkenéssel szemben 3,2%-kal növekedett az előző év azonos időszakához képest.





## Keresetek

2024-ben az egy évvel korábbihoz képest 1,9%-kal kevesebben, átlagosan 98 ezren álltak alkalmazásban a Jász-Nagykun-Szolnok vármegyei székhelyű munkáltatóknál. Az alkalmazottak héttizedét foglalkoztató versenyszférában 2,3, a költségvetési intézményeknél 1,1%-kal csökkent az alkalmazottak száma.

A tíz, legtöbb főt foglalkoztató nemzetgazdasági ág közül a szálláshely-szolgáltatás, vendéglátásban és az oktatásban dolgozók létszáma bővült, 1,2, illetve 0,4%-kal.

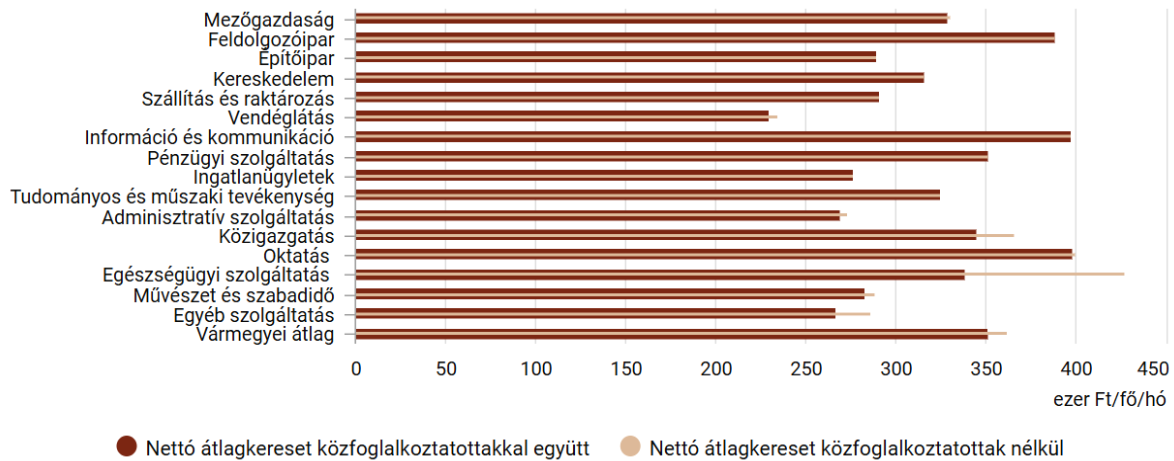
A legjelentősebb munkáltatónak számító feldolgozóiparban alkalmazásban állók száma 2,7%-kal elmaradt az egy évvel korábbtól.

A teljes munkaidőben alkalmazásban állók kedvezmények nélkül számolt havi nettó átlagkeresete – a közfoglalkoztatottakéval együtt – az egy évvel korábbihoz képest 13,3%-kal, 352 ezer forintra nőtt. Ezzel folytatódott a korábbi időszakok emelkedő tendenciája.

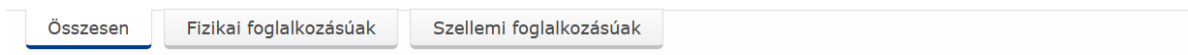
A bővülés közel azonos volt az országos növekedés mértékével (13,2%). Az alkalmazottak 18%-kal kevesebbet kerestek az országos átlagnál.

A havi nettó átlagkeresetek a versenyszférában 10,8%-kal, 354 ezer forintra, a költségvetési szférában 18,9%-kal, 349 ezer forintra nőttek.

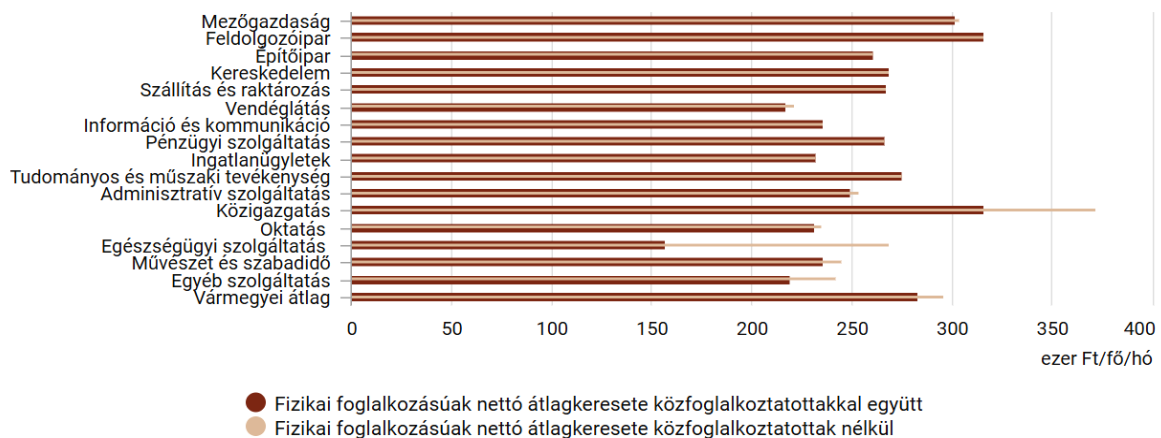
**A teljes munkaidőben alkalmazásban állók havi nettó átlagkeresete nemzetgazdasági áganként, 2024. I–IV. negyedév\***



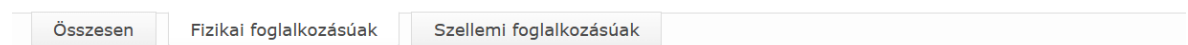
\* A munkáltatók teljes köre (valamennyi alkalmazásban állóval rendelkező vállalkozás, nonprofit szervezetek, költségvetési intézmények teljes köre). Az adatok forrása: intézményi munkaügyi statisztikai adatgyűjtési rendszer (adminisztratív forrásokból történő adatátvitel). Kedvezmények figyelembevétele nélkül számított.



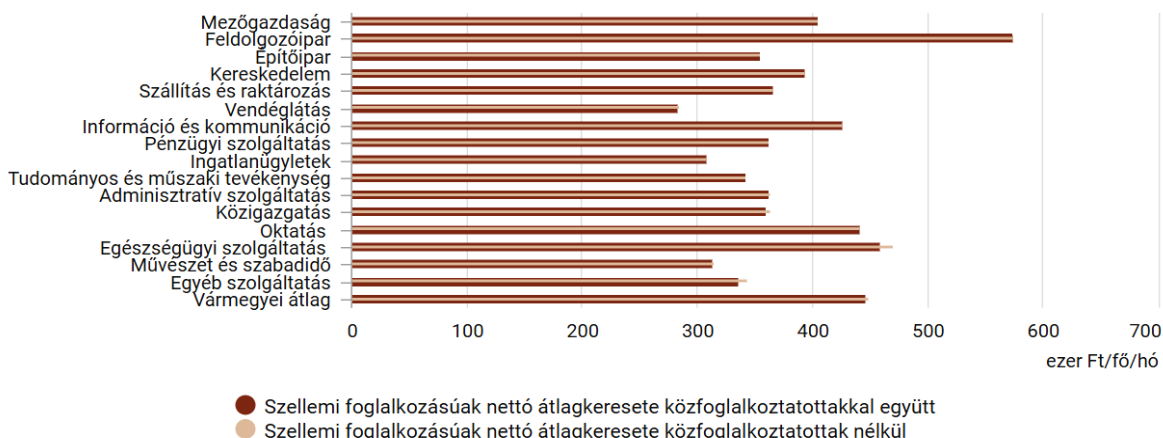
**A teljes munkaidőben alkalmazásban állók havi nettó átlagkeresete nemzetgazdasági áganként, 2024. I–IV. negyedév\***



\* A munkáltatók teljes köre (valamennyi alkalmazásban állóval rendelkező vállalkozás, nonprofit szervezetek, költségvetési intézmények teljes köre). Az adatok forrása: intézményi munkaügyi statisztikai adatgyűjtési rendszer (adminisztratív forrásokból történő adatátvitel). Kedvezmények figyelembevétele nélkül számított.



**A teljes munkaidőben alkalmazásban állók havi nettó átlagkeresete nemzetgazdasági áganként, 2024. I–IV. negyedév\***



\* A munkáltatók teljes köre (valamennyi alkalmazásban állóval rendelkező vállalkozás, nonprofit szervezetek, költségvetési intézmények teljes köre). Az adatok forrása: intézményi munkaügyi statisztikai adatgyűjtési rendszer (adminisztratív forrásokból történő adatátvitel). Kedvezmények figyelembevétele nélkül számított.

Összesen   Fizikai foglalkozásúak   **Szellemi foglalkozásúak**

## Nyilvántartott álláskereső

Az egy évvel korábbinál 1,5%-kal kevesebb, 12 ezer álláskeresőt tartottak nyilván 2024. december végén Jász-Nagykun-Szolnok vármegyében. A 2021 áprilisa óta tartó csökkenő tendenciát 2023 augusztusától stagnálás, illetve növekedés váltotta fel. A pályakezdő álláskeresők száma (772 fő) 2,2%-kal lett nagyobb, közülük került ki az összes álláskereső 6,3%-a.

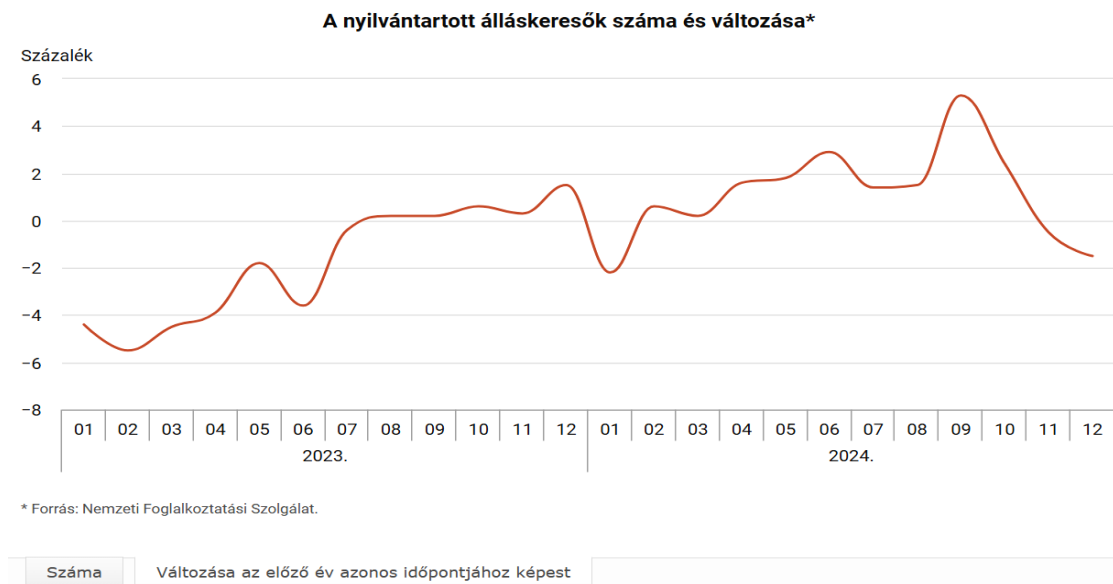
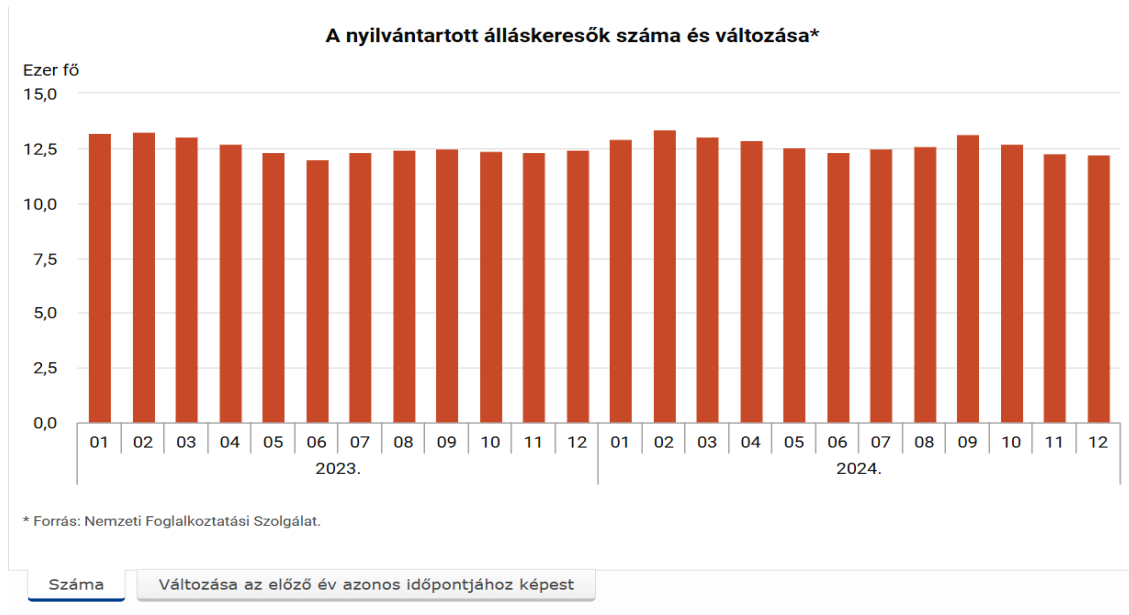
Ezer lakosra az országos átlagnál (23) több, 35 álláskereső jutott, a vármegyén belül arányuk a Szolnoki és Jászberényi járásban volt a legkedvezőbb (egyenként 25), a Kunhegyesi járásban pedig a legkedvezőtlenebb (61).

Az álláskeresők legnagyobb hányada (45%-a) legfeljebb az általános iskola 8 osztályát végezte el, emellett 28%-uknak szakmunkás, szakiskolai bizonyítvány, 23%-uknak érettségi, illetve technikum volt a legmagasabb végzettsége, 4,0%-uk pedig diplomával rendelkezett.

Az ellátottak aránya nőtt az előző év azonos időpontjához képest az álláskeresők körében: 22%-uk szociális ellátásban, 19%-uk álláskeresői segélyben 17%-uk álláskeresői járadékban részesült.

A nyilvántartott állás nélküliek 42%-a ugyanakkor nem kapott semmilyen pénzügyi ellátást, arányuk egy évvel korábban 45% volt.

December végén 4,2 ezer betöltetlen álláshelyet tartottak nyilván, kétszer annyit, mint az előző év azonos időpontjában. Tíz üres álláshelyre 29 álláskereső jutott, 30-cal kevesebb, mint 2023 decemberében.



## Gazdasági szervezetek

2024. december végén Jász-Nagykun-Szolnok vármegyében az egy évvel korábbinál 6,0%-kal kevesebb, 53,8 ezer vállalkozás szerepelt a nyilvántartásban.

A többi vármegyéhez hasonlóan a regisztrált vállalkozások többségét (82%-át) kitevő önálló vállalkozók száma 6,7, a társas vállalkozásoké 2,4%-kal csökkent. A legtöbb vállalkozást (37%) a mezőgazdaságban tartották nyilván, számuk 13%-kal lett kevesebb egy év alatt.

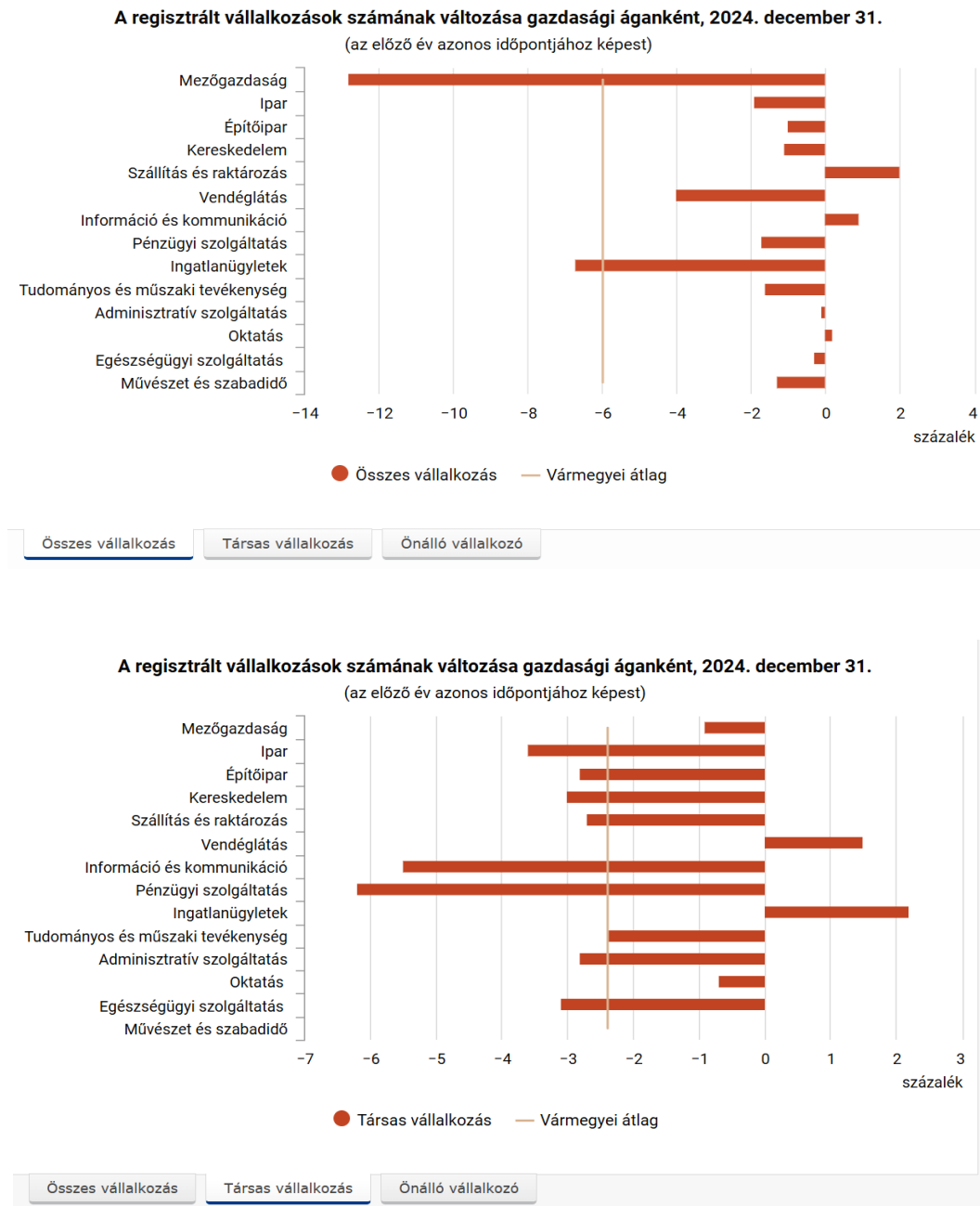
2024-ben 3,1 ezer újonnan alakult vállalkozást jegyeztek be a vármegyében, 11%-kal kevesebbet, mint az előző évben. Ezzel párhuzamosan 6,5 ezer vállalkozás szűnt meg, ami 2,8-szer több volt – főként az önálló vállalkozókat érintő adminisztratív változások miatt – a 2023. évihez képest. A megszűnt egyéni vállalkozók száma 7,4%-kal volt magasabb az egy évvel korábbinál.

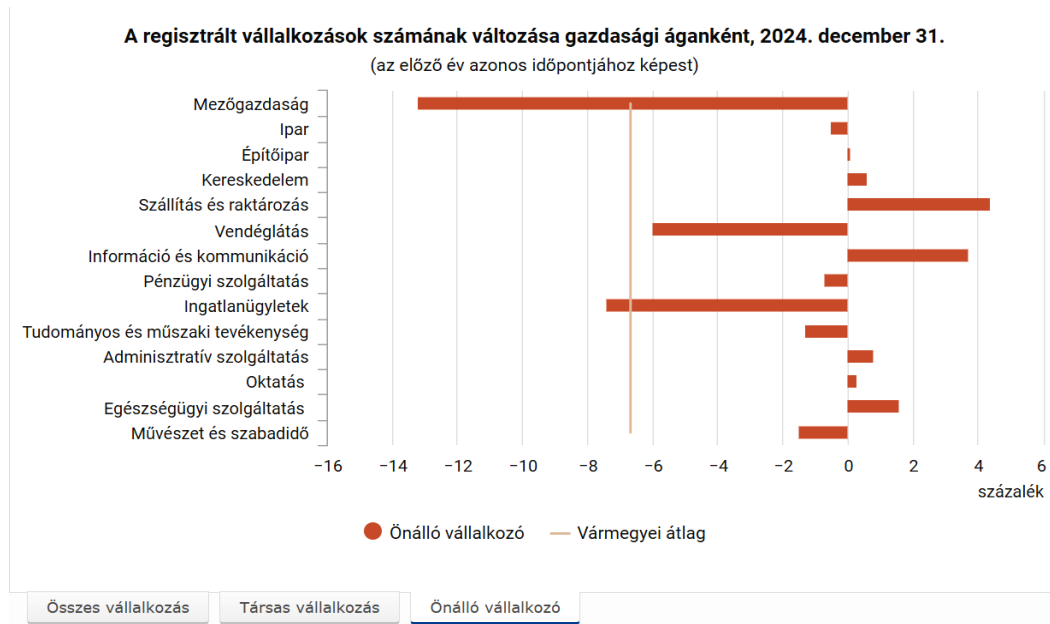
A vármegyében a társas vállalkozások 7,3%-a, az egy évvel korábbinál 1,2 százalékponttal kisebb aránya állt csődeljárás, kényszertörés, végelszámolás vagy felszámolási eljárás alatt 2024.

december végén. (A részarány a vármegyék többségében viszont stagnált vagy emelkedett az egy évvel korábbihoz képest.)

Az egyéni vállalkozók körében a tevékenységüket szüneteltetők aránya (17,0%) – a vármegyék többségéhez hasonlóan – Jász-Nagykun-Szolnok vármegyében is nőtt (0,5 százalékponttal).

Az ezer lakosra jutó vállalkozások száma (154 darab) az országos átlag alatt volt.



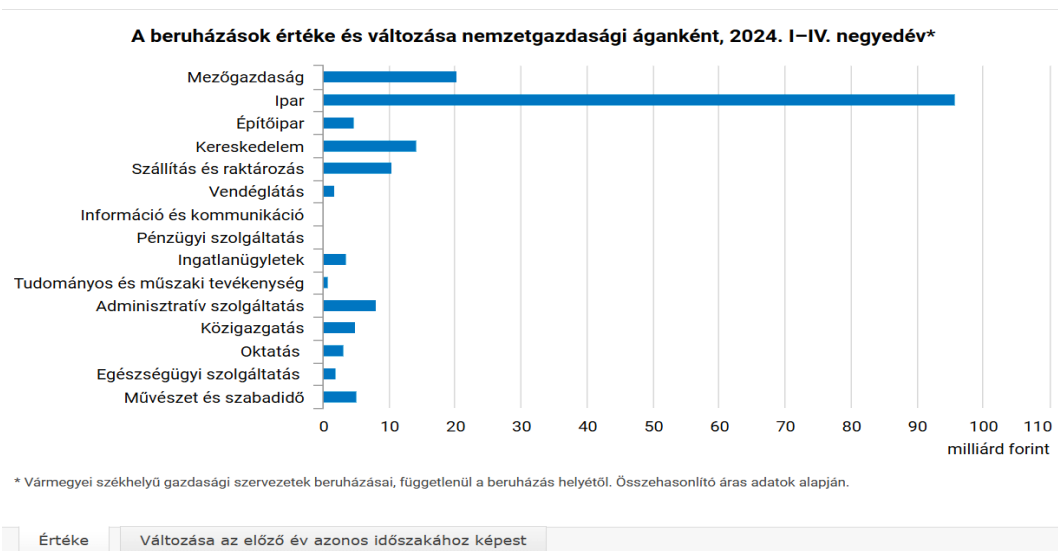


## Beruházások

2024-ben a Jász-Nagykun-Szolnok vármegyei székhelyű gazdasági szervezetek fejlesztési tevékenysége az előző évihez képest összehasonlítható áron 24%-kal visszaesett, amelyhez jelentősen hozzájárult a feldolgozóipar teljesítményének 22%-os csökkenése mellett a víz- és hulladékgazdálkodási fejlesztések volumenének – magas bázist követő – 42%-os visszaesése, valamint a mezőgazdaság beruházásainak 18%-os csökkenése.

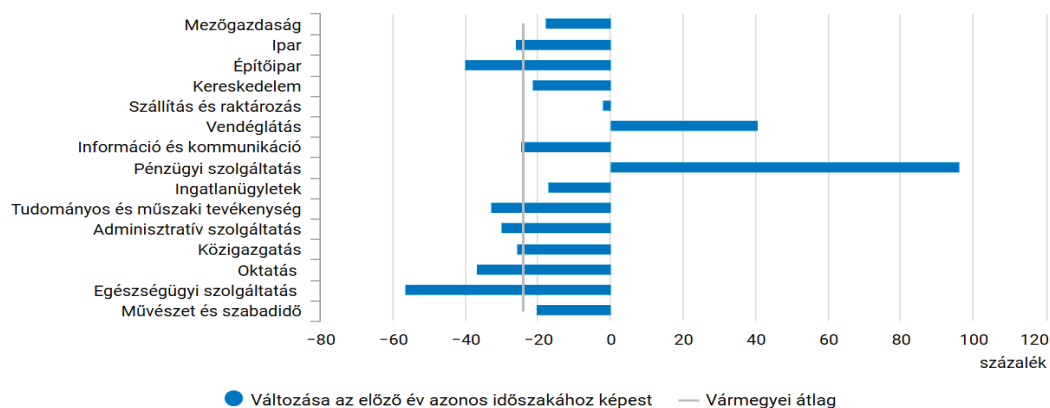
Az országos teljesítményérték 1,5%-át, 176 milliárd forintot fordítottak beruházásokra a Jász-Nagykun-Szolnok vármegyei székhelyű gazdasági szervezetek. A beruházási értékből a legalább 250 főt foglalkoztató vállalkozások 41%-kal részesedtek (az országos érték 47% volt).

Az egy lakosra jutó teljesítményérték (499 ezer forint) az országos érték 40%-át érte el, ezzel a vármegye a térségi rangsor alsó harmadában található. A fejlesztési források 45%-át a feldolgozóiparban használták fel, amelyen belül a legnagyobb súlyt az élelmiszeripar, a járműgyártás és az elektronikai ipar képviselte. Az ingatlanfejlesztések volumene 22, a belföldről beszerzett gép-, berendezés- és járműberuházásoké 4,5, az import gép-, berendezés- és járműberuházásoké pedig 34%-kal visszaesett az előző évihez képest.





A beruházások értéke és változása nemzetgazdasági áganként, 2024. I–IV. negyedév\*



\* Vármegyei székhelyű gazdasági szervezetek beruházásai, függetlenül a beruházás helyétől. Összehasonlító áras adatok alapján.

Értéke      Változása az előző év azonos időszakához képest

## Ipar

Jász-Nagykun-Szolnok vármegye ipari termelése a telephely szerinti adatok alapján 2024-ben az országos 4,3%-os csökkenéstől nagyobb mértékben, 6,8%-kal elmaradt az előző évitől.

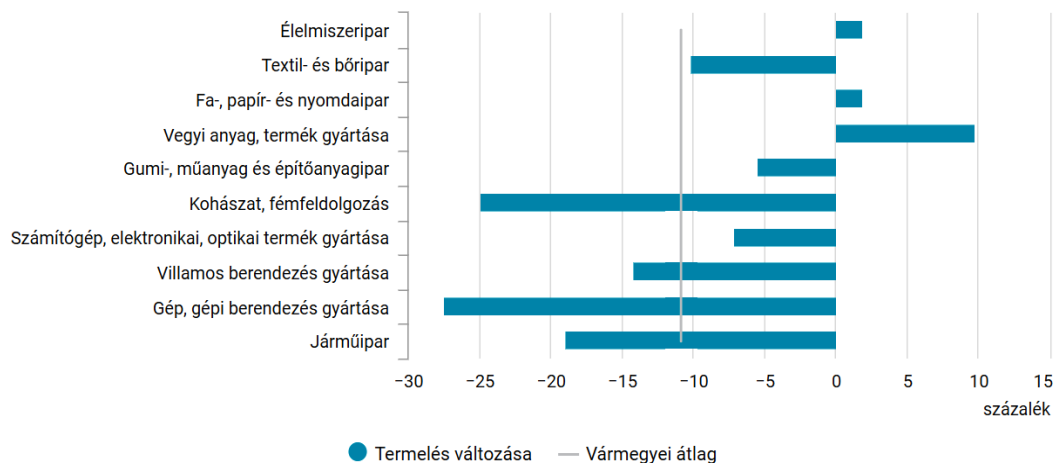
Ipari teljesítménye alapján Jász-Nagykun-Szolnok a közepes súlyú vármegyék közé tartozik. A 2024. évi termelési értéke (2.431 milliárd forint) az országos kibocsátás 4,6%-át jelentette. Az egy lakosra jutó termelési érték közel negyedével meghaladta az országos átlagot, ezzel a vármegye a térségi rangsor első felében helyezkedett el.

A székhely szerinti adatok alapján a termelés volumene 11%-kal elmaradt a 2023. évitől. Ebben jelentős szerepe volt annak, hogy együttesen a kibocsátás felét adó elektronikai ipar és járműipar termelése visszaesett. Bővülés csak az élelmiszeriparban és két kisebb súlyú feldolgozóipari ágban történt.

A gépipar megtorpanása határozta meg az összes értékesítés közel négyötödét adó exportot is, amelynek volumene 11%-kal visszaesett az előző évihez képest. A belföldi eladások 5,6%-kal csökkentek.

A feldolgozóipari ágazatok termelése, 2024. I–IV. negyedév\*

(az előző év azonos időszakához képest)



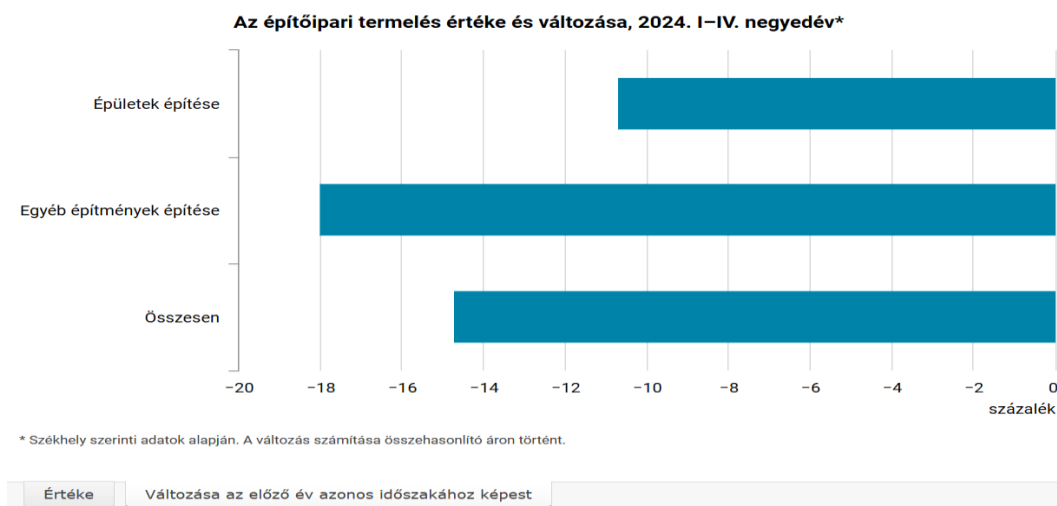
\* A 49 főnél többet foglalkoztató vállalkozások székhely szerinti, összehasonlító áras adatai alapján.

## Építőipar

2024-ben a Jász-Nagykun-Szolnok vármegyei székhelyű építőipari vállalkozások teljesítménye csökkent az előző évhez képest. A legalább 5 főt foglalkoztató építőipari vállalkozások termelése összehasonlító áron – az országos szinten 2,7%-os csökkenésnél nagyobb mértékben – 15%-kal maradt el az egy évvel korábbtól. A termelés visszaesését az épületépítések 11 és az egyéb építmények építésének 18%-os volumencsökkenése okozta.

A termelési érték alapján a vármegye építőipari vállalkozásainak súlya alig változott, 2024-ben az országos kibocsátás 1,8%-át adták, 0,2 százalékponttal kisebb részét, mint egy évvel korábban. A Jász-Nagykun-Szolnok vármegyei székhellyel rendelkező cégek körében az egy lakosra jutó termelési érték (259,3 ezer forint) az országos átlag 48%-át tette ki.

2024-ben az új szerződések volumene 30%-kal elmaradt az előző évitől. Az időszak végi szerződésállomány volumene viszont jelentősen nőtt. A december végi, 32,8 milliárd forint értékű szerződésállomány összehasonlító áron 87%-kal több volt az egy évvel korábbinál, az egyéb építmények építésére vonatkozó szerződések növekedése következtében.



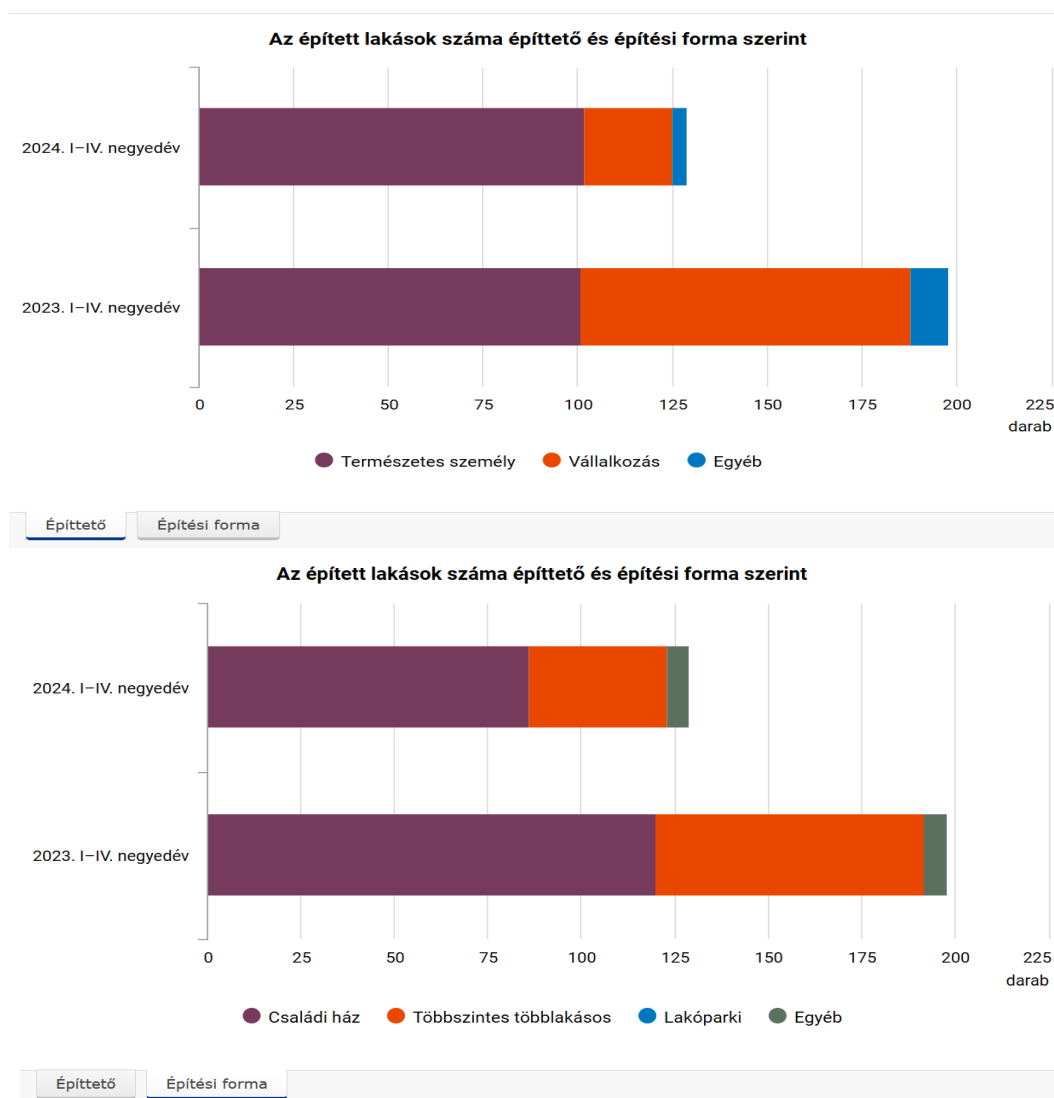
## Lakás

A 2020-as évtizedes csúcs óta évről évre egyre kevesebb új lakás épül Jász-Nagykun-Szolnok vármegyében. Az országos tendenciával párhuzamosan az előző évi, alacsony bázisnál 35%-kal kevesebb, 129 lakást vettek használatba. Éves szinten utoljára 2016-ban adtak át ennél kevesebb lakást az országnak ezen a részén.

Az új lakások 47%-a Szolnokon, 44%-a a többi városban, mintegy 9%-a községekben épült. A vármegyeszékhelyen stagnált, a kisebb településeken viszont (különösen a többi városban) csökkent a lakásépítések száma az egy évvel korábbihoz képest. A lakások 79%-ának természetes személyek, 18%-ának vállalkozások voltak az építtetői. Előbbiek építési aktivitása gyakorlatilag stagnált, utóbbiaké azonban visszaesett egy év alatt. Az új lakások 67%-át családi házas formában, 29%-át többszintes, többlakásos épületben adták át. Az új lakások átlagos alapterülete (113 m<sup>2</sup>) meghaladta az országos átlagot (97 m<sup>2</sup>), 45%-uk épült 4 vagy annál több szobával.

2024-ben 65 lakás szűnt meg a vármegyében, 11-gyel kevesebb, mint 2023-ban. Száz épített lakásra 50 megszűnés jutott.

A 2024-ben kiadott lakásépítési engedélyek és egyszerű bejelentések alapján építendő lakások száma (280) – az országos tendenciával ellentétben – kismértékben, 4,9%-kal emelkedett az előző évi, alacsony bázishoz képest.



## Turizmus

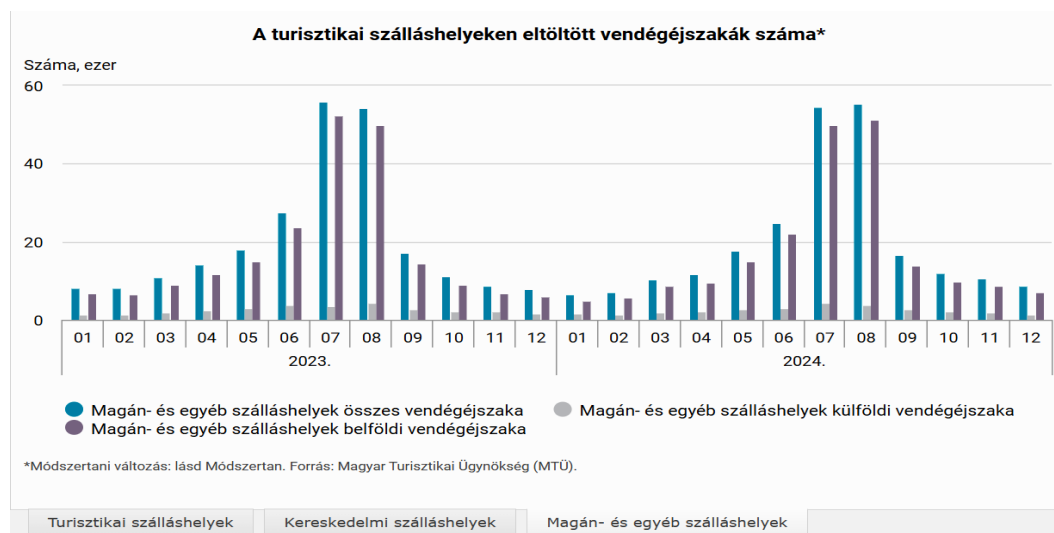
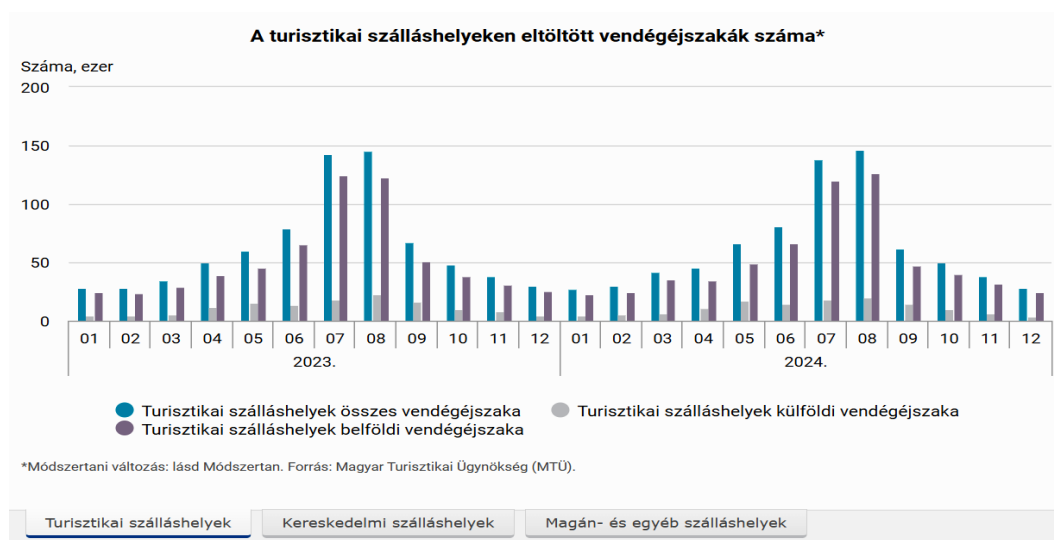
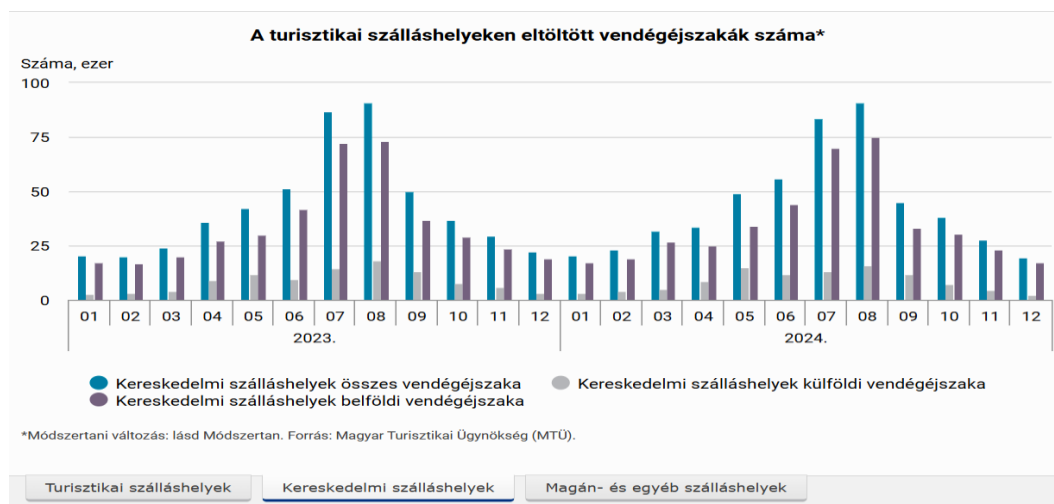
Jász-Nagykun-Szolnok vármegyében – az ingadozó turisztikai kereslet hatására – 2024-ben a turisztikai szálláshelyek vendégéjszakáiban mért forgalma érdemben nem változott (+0,1%) az előző évihez képest.

A kereskedelmi szálláshelyeken januártól márciusig, májusban, júniusban és októberben nőtt, a magán- és egyéb szálláshelyeken januártól júliusig és szeptemberben csökkent a vendégéjszakák száma az egy évvel korábbihoz képest. Az előbbi szállástípusokban a 2024. évi forgalom (518 ezer éjszaka) 1,5%-kal nagyobb, az utóbbiakban (236 ezer éjszaka) 2,6%-kal kisebb volt, mint egy évvel korábban.

A vendégéjszakáiban mért forgalom vármegyei szintű alakulásában három járásnak volt meghatározó szerepe. A Jászberényiben 6,6, a jelentős súlyú Kunszentmártonban 0,7%-kal kevesebb, miközben a Mezőtúri járásban 9,7%-kal több volt a vendégéjszakák száma, mint 2023-ban. A vendégéjszakák 83%-át belföldi vendégek töltötték el a turisztikai szálláshelyeken. Az általuk eltöltött éjszakák száma 0,7%-kal emelkedett, míg a külföldi vendég-éjszakáké 2,6%-kal

csökkent. A külföldi vendég-forgalomban a küldő országokat tekintve a Lengyelországból, Romániából és Németországból érkezők aránya volt a legjelentősebb.

2024 decemberében a hónap legalább egy részében nyitva tartó kereskedelmi szálláshelyek száma (56) több, a bennük található férőhelyeké (5.200) kevesebb volt, mint egy évvel korábban (54 egység, illetve 5.223 férőhely). A magán- és egyéb szálláshelyek férőhelykínálata viszont nőtt, 314 üzemelt 2.973 férőhellyel.

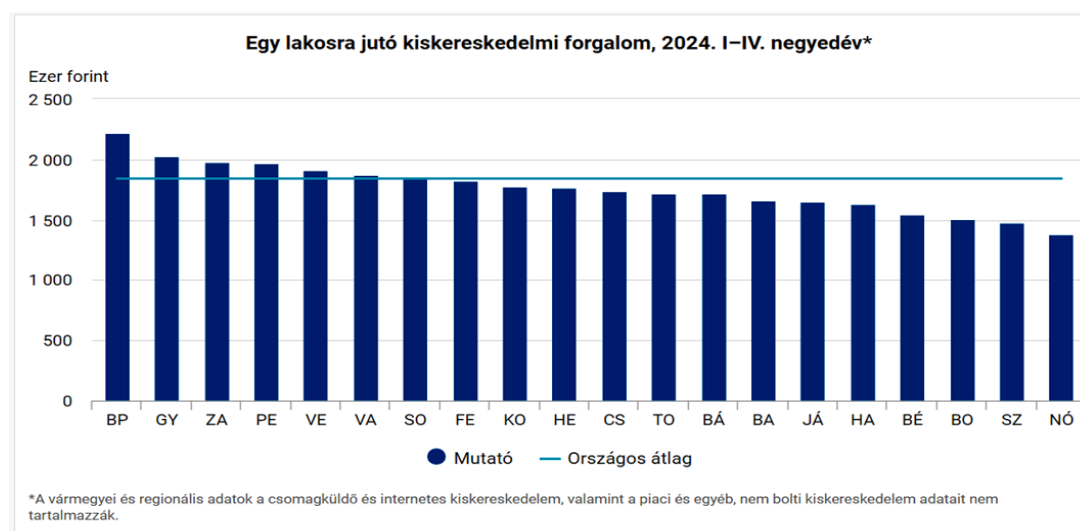


## Kiskereskedelem

Magyarország kiskereskedelmi üzlethálózatának folyó áron számított forgalma 17 592 milliárd forintot tett ki 2024-ben, amely nem tartalmazza a vármegyékre nem bontható, túlnyomórészt csomagküldő és internetes kiskereskedelmet magában foglaló 1697 milliárd forint értékű forgalmat. Az ár- és volumenemelkedések együttes hatására az eladások értéke 4,6%-kal meghaladta az előző évit.

A forgalom volumene a kiigazítás nélküli adatok alapján 2,6%-kal meghaladta a 2023. évit. A fővárosban és minden vármegyében nőtt a forgalom volumene, legkevésbé Zala vármegyében (1,3%-kal), a legnagyobb mértékben Hajdú-Biharban (4,5%-kal).

Egy lakosra átlagosan 1 millió 840 ezer forint bolti forgalom jutott. A legnagyobb, az országos átlagot 21%-kal meghaladó lakosságarányos forgalom Budapesten alakult ki, amelyet Győr-Moson-Sopron és Zala vármegye követett (az országos átlagnál 10, illetve 7,5%-kal magasabb értékkel). Az egy főre jutó forgalom a vármegyék többségében – a 19-ből 13-ban – kevesebb volt az országosnál, különösen Borsod-Abaúj-Zemplén, Szabolcs-Szatmár-Bereg és Nógrád vármegyében, ahol 18–25%-kal elmaradt az átlagostól.



Jász-Nagykun-Szolnok vármegye kiskereskedelmi üzlethálózatában folyó áron 581 milliárd forint értékű forgalom realizálódott 2024-ben, az országos eladások 3,3%-a. A forgalom volumene a kiigazítás nélküli adatok alapján az országossal megegyező mértékben, 2,6%-kal nőtt az előző évhez képest. Egy lakosra átlagosan 1 millió 650 ezer forint bolti forgalom jutott, az országos átlagnál 10%-kal kevesebb.

**A kiskereskedelmi forgalom kiigazítatlan volumenindexe**

(előző év azonos időszaka = 100,0%)

